

**INFORMACJA  
O SYTUACJI NA RYNKU PRACY NA TERENIE DZIAŁANIA  
POWIATOWEGO URZĘDU PRACY W RYKACH  
ZA OKRES 02.01.2013 r. – 31.08.2013 r.**

Liczba osób bezrobotnych zarejestrowanych w Powiatowym Urzędzie Pracy w Rykach wg stanu na dzień **31.08.2013 r.**

| wyszczególnienie                                    | Ogółem      |            | Ryki        |             | Dęblin      |             |
|---|-------------|------------|-------------|-------------|-------------|-------------|
|   | Liczba osób | %          | Liczba osób | %           | Liczba osób | %           |
| Zarejestrowane osoby bezrobotne                     | <b>3233</b> | <b>100</b> | <b>2376</b> | <b>73,5</b> | <b>857</b>  | <b>26,5</b> |
| Zarejestrowane osoby bezrobotne z prawem do zasiłku | <b>280</b>  | <b>8,6</b> | <b>192</b>  | <b>5,9</b>  | <b>88</b>   | <b>2,7</b>  |
| Zarejestrowane osoby poszukujące pracy              | <b>103</b>  | <b>3,2</b> | <b>64</b>   | <b>2,0</b>  | <b>39</b>   | <b>1,2</b>  |

**Stopa bezrobocia na koniec lipca 2013 r. [w %]**

| wyszczególnienie      | Lipiec      |
|-----------------------|-------------|
| <b>powiat rycki</b>   | <b>14,3</b> |
| <b>woj. lubelskie</b> | <b>13,8</b> |
| <b>kraj</b>           | <b>13,1</b> |

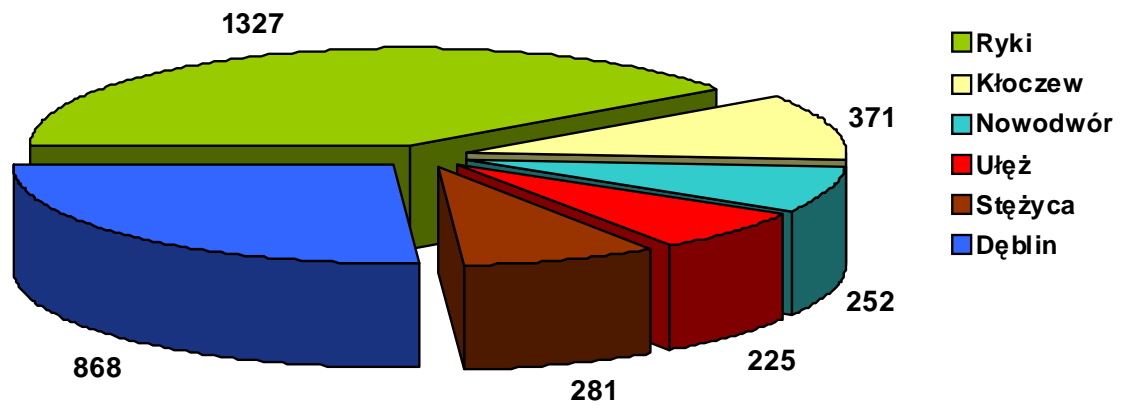
**Bezrobotni w szczególnie niekorzystnej sytuacji na rynku pracy wg stanu na dzień 31.08.2013 r.**

| <b>Wyszczególnienie</b>  | <b>Ogółem</b> |         | <b>PUP Ryki</b> |         | <b>Filia Dęblin</b> |         |
|--|---------------|---------|-----------------|---------|---------------------|---------|
| liczba zarejestrowanych bezrobotnych                                       | <b>3233</b>   | 100,00% | <b>2376</b>     | 100,00% | <b>857</b>          | 100,00% |
| z prawem do zasiłku  | <b>280</b>    | 8,66%   | <b>192</b>      | 8,08%   | <b>88</b>           | 10,27%  |
| zamieszkali na wsi   | <b>1778</b>   | 55,00%  | <b>1778</b>     | 74,83%  | <b>0</b>            | 0,00%   |
| długotrwale bezrobotni   | <b>1724</b>   | 53,33%  | <b>1296</b>     | 54,55%  | <b>428</b>          | 49,94%  |
| bez wykształcenia średniego  | <b>1440</b>   | 44,54%  | <b>1085</b>     | 45,66%  | <b>355</b>          | 41,42%  |
| bez doświadczenia zawodowego   | <b>1122</b>   | 34,70%  | <b>891</b>      | 37,50%  | <b>231</b>          | 26,95%  |
| osoby do 25 roku życia   | <b>801</b>    | 24,78%  | <b>649</b>      | 27,31%  | <b>152</b>          | 17,74%  |
| bez kwalifikacji zawodowych  | <b>632</b>    | 19,55%  | <b>465</b>      | 19,57%  | <b>167</b>          | 19,49%  |
| osoby powyżej 50 roku życia  | <b>530</b>    | 16,39%  | <b>345</b>      | 14,52%  | <b>185</b>          | 21,59%  |
| kobiety, które nie podjęły zatrudnienia po urodzeniu dziecka               | <b>287</b>    | 8,88%   | <b>203</b>      | 8,54%   | <b>84</b>           | 9,80%   |
| samotnie wychowujący dziecko do 18 roku życia                              | <b>195</b>    | 6,03%   | <b>134</b>      | 5,64%   | <b>61</b>           | 7,12%   |
| niepełnosprawni  | <b>112</b>    | 3,46%   | <b>76</b>       | 3,20%   | <b>36</b>           | 4,20%   |
| które ukończyły szkołę wyższą do 27 roku życia                             | <b>52</b>     | 1,61%   | <b>38</b>       | 1,60%   | <b>14</b>           | 1,63%   |
| osoby, które po odbyciu kary pozbawienia wolności nie podjęły zatrudnienia | <b>67</b>     | 2,07%   | <b>45</b>       | 1,89%   | <b>22</b>           | 2,57%   |

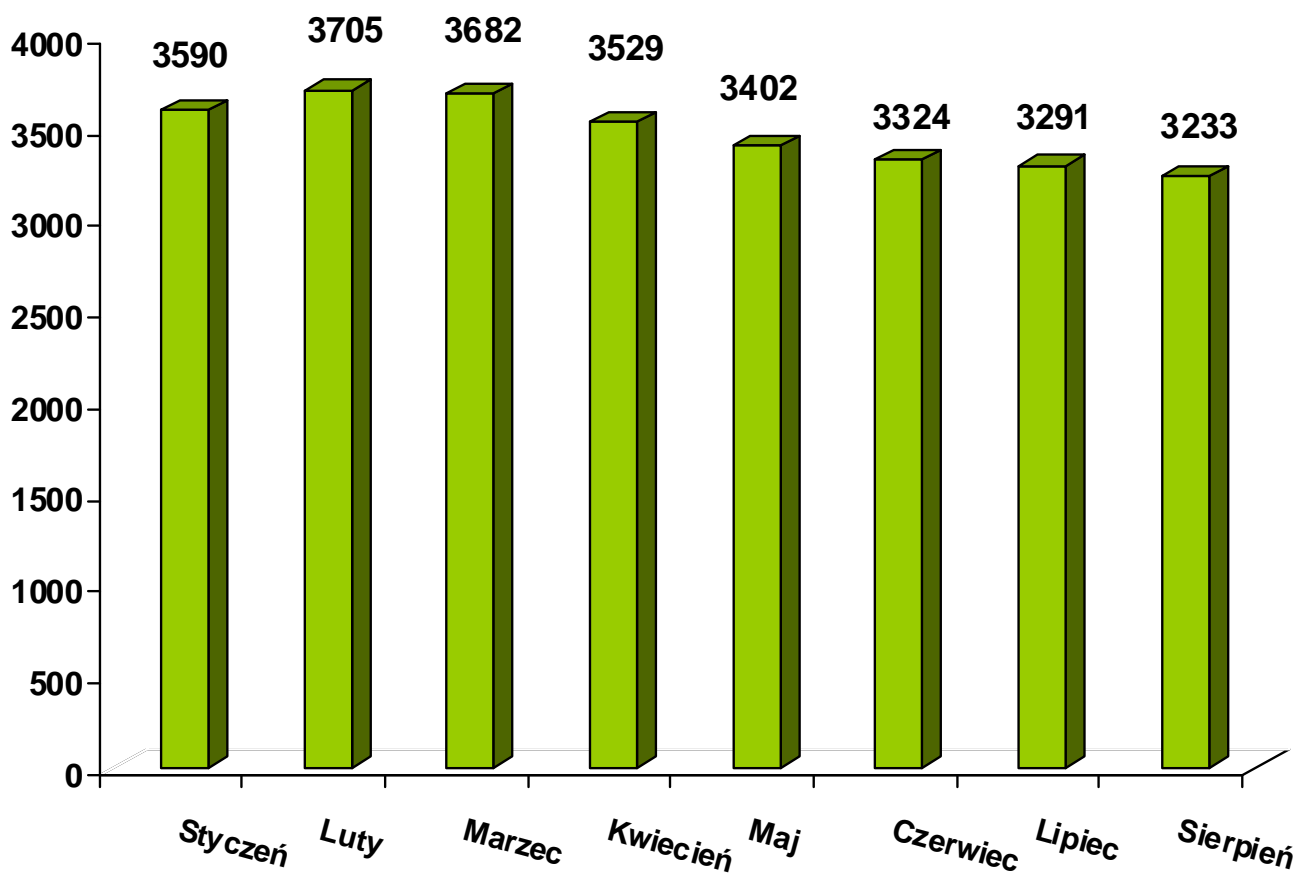
Według stanu na koniec **sierpnia 2013 r.** najliczniejszą grupę bezrobotnych stanowili: **długotrwale bezrobotni – 1.724** osoby (53,33%) oraz **osoby bez wykształcenia średniego – 1.440** osób (44,54%). Wśród osób w szczególnej sytuacji na rynku pracy najmniej zarejestrowanych było bezrobotnych, **którzy ukończyli szkołę wyższą do 27 roku życia - 52** osoby (1,61%) oraz **bezrobotnych którzy po odbyciu kary pozbawienia wolności nie podjęły zatrudnienia – 67** osób (2,07%).

**Liczba zarejestrowanych osób bezrobotnych w poszczególnych gminach powiatu ryckiego wg stanu na dzień 30.06.2013 r.**

| <b>Gmina/ Miasto</b> | <b>liczba osób bezrobotnych</b> |                      |               |
|----------------------|---------------------------------|----------------------|---------------|
|                      | <b>ogółem</b>                   | <b>w tym kobiety</b> | <b>[%]</b>    |
| <b>Ryki</b>          | 1.327                           | 623                  | 39,93         |
| <b>Dęblin</b>        | 868                             | 425                  | 26,11         |
| <b>Kłoczew</b>       | 371                             | 149                  | 11,16         |
| <b>Stężycza</b>      | 281                             | 126                  | 8,45          |
| <b>Nowodwór</b>      | 252                             | 105                  | 7,58          |
| <b>Ułęż</b>          | 225                             | 104                  | 6,77          |
| <b>Razem</b>         | <b>3.324</b>                    | <b>1.532</b>         | <b>100,00</b> |



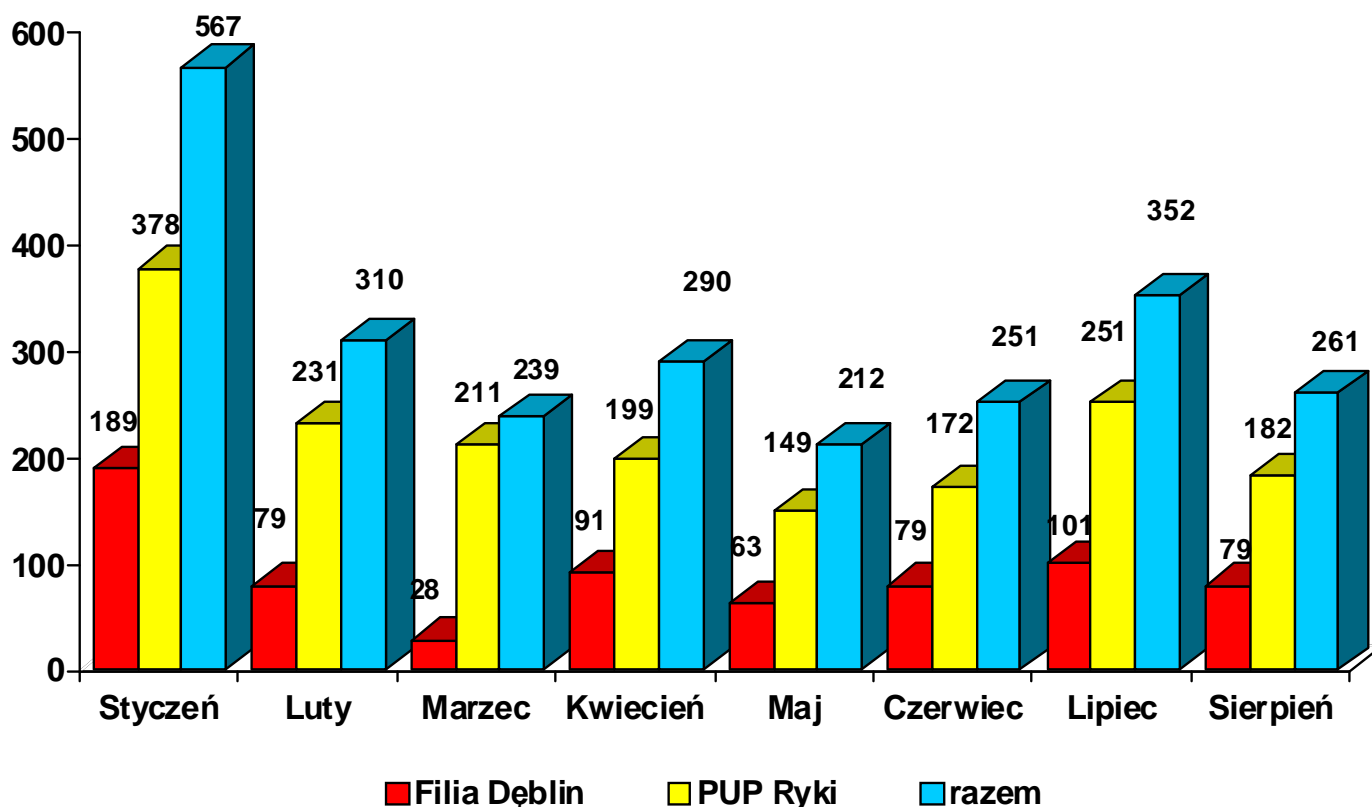
Liczba osób bezrobotnych zarejestrowanych w Powiatowym Urzędzie Pracy w Rykach w kolejnych miesiącach 2013 r.



Powyższy wykres pokazuje niewielki wzrost liczby zarejestrowanych osób bezrobotnych do lutego oraz stopniowy spadek w kolejnych miesiącach. Na koniec stycznia 2013 r. zarejestrowanych było **3.590** osób, natomiast na koniec sierpnia **3.233** osoby. Liczba bezrobotnych spadła w tym okresie o **357** osób, czyli o **9,9%**.

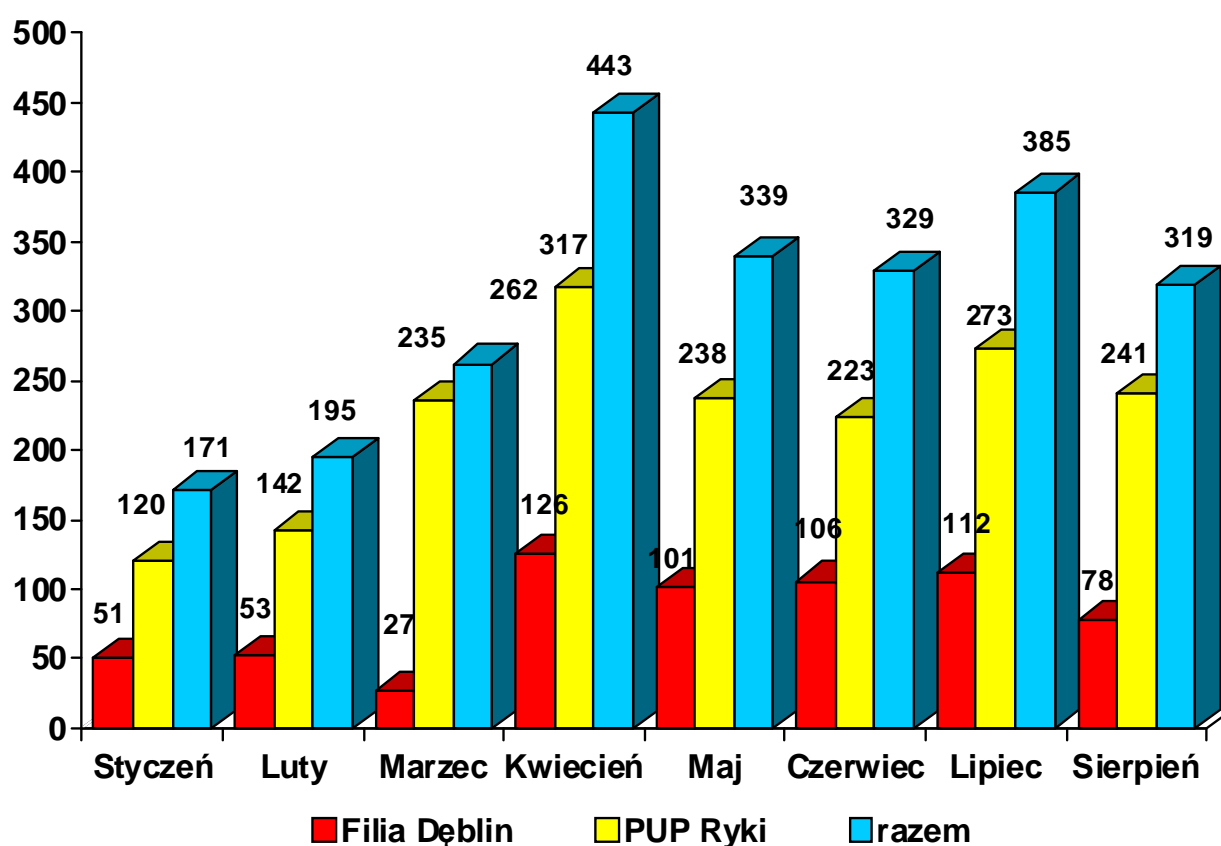
**Liczba osób rejestrujących się w kolejnych miesiącach 2013 r.**

| wyszczególnienie    | ogółem       | I          | II         | III        | IV         | V          | VI         | VII        | VIII       |
|---------------------|--------------|------------|------------|------------|------------|------------|------------|------------|------------|
| <b>PUP Ryki</b>     | 1.773        | 378        | 231        | 211        | 199        | 149        | 172        | 251        | 182        |
| <b>Filia Dęblin</b> | 709          | 189        | 79         | 28         | 91         | 63         | 79         | 101        | 79         |
| <b>Razem</b>        | <b>2.482</b> | <b>567</b> | <b>310</b> | <b>239</b> | <b>290</b> | <b>212</b> | <b>251</b> | <b>352</b> | <b>261</b> |



### Liczba bezrobotnych wyłączonych z ewidencji w kolejnych miesiącach 2013 r.

| Wyszczególnienie    | ogółem       | I          | II         | III        | IV         | V          | VI         | VII        | VIII       |
|---------------------|--------------|------------|------------|------------|------------|------------|------------|------------|------------|
| <b>PUP Ryki</b>     | 1.789        | 120        | 142        | 235        | 317        | 238        | 223        | 273        | 241        |
| <b>Filia Dęblin</b> | 654          | 51         | 53         | 27         | 126        | 101        | 106        | 112        | 78         |
| <b>Razem</b>        | <b>2.443</b> | <b>171</b> | <b>195</b> | <b>262</b> | <b>443</b> | <b>339</b> | <b>329</b> | <b>385</b> | <b>319</b> |



W miesiącu **sierpniu 2013 r.** zarejestrowało się **261** osób, zaś wyrejestrowało **319** osób, w związku z czym nastąpił spadek liczby zarejestrowanych bezrobotnych o **58** osób. Do najważniejszych przyczyn wyłączeń z ewidencji należą: podjęcia pracy niesubsydiowanej – **124** osoby, rozpoczęcie stażu – **34** osoby, niepotwierdzenie gotowości do pracy – **116** osób oraz dobrowolna rezygnacja ze statusu bezrobotnego – **20** osób.

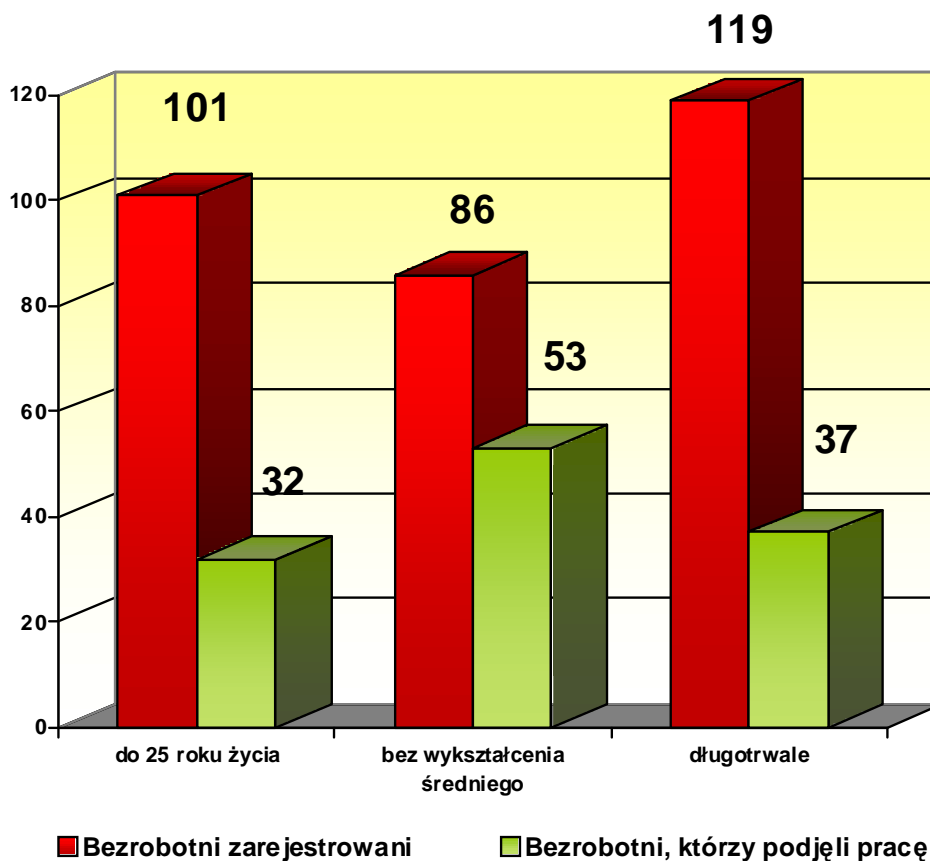
**Liczba osób zarejestrowanych i wyrejestrowanych w sierpniu 2013 r.**

| <b>wyszczególnienie</b> | <b>osoby zarejestrowane (2)</b> | <b>osoby wyrejestrowane (3)</b> | <b>Różnica: 2-3</b> |
|-------------------------|---------------------------------|---------------------------------|---------------------|
| <b>PUP Ryki</b>         | <b>182</b>                      | <b>241</b>                      | <b>-59</b>          |
| <b>Filia Dęblin</b>     | <b>79</b>                       | <b>78</b>                       | <b>1</b>            |
| <b>Razem</b>            | <b>261</b>                      | <b>319</b>                      | <b>-58</b>          |

**Osoby w szczególnej sytuacji na rynku pracy zarejestrowane oraz podejmujące pracę w kolejnych miesiącach 2013 r. – w ujęciu narastającym**

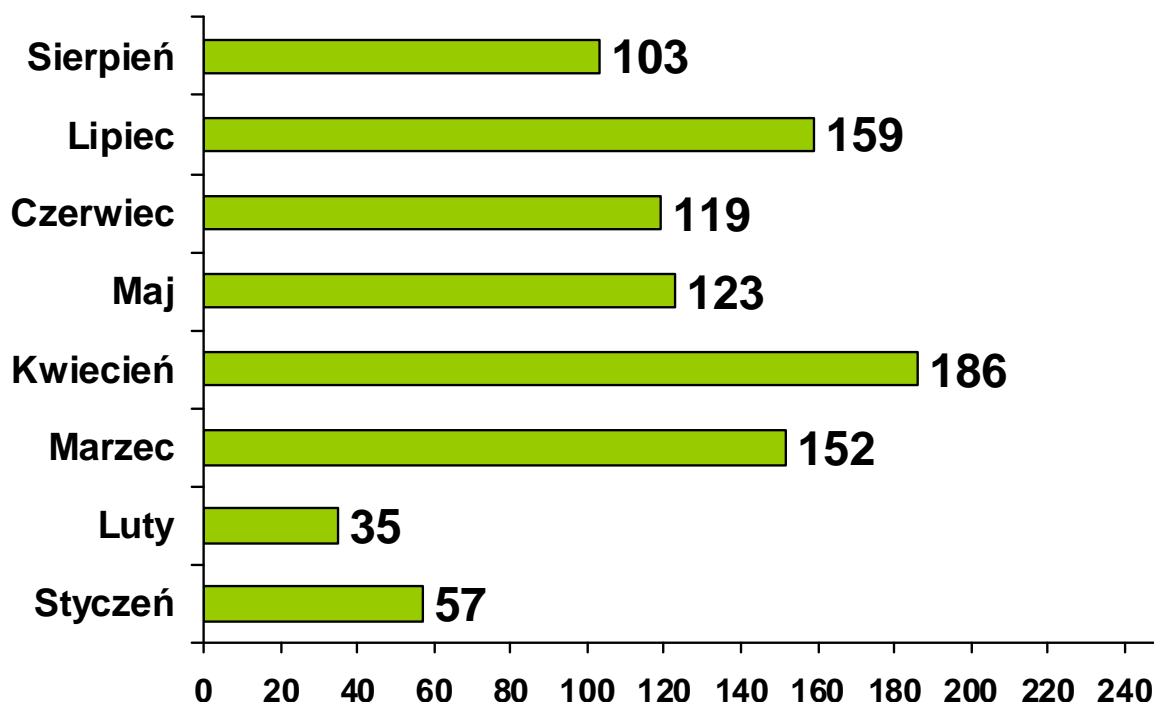
| <b>Wyszczególnienie</b>  | <b>Osoby zarejestrowane</b> | <b>Osoby, które podjęły pracę</b> |
|--|-----------------------------|-----------------------------------|
| długotrwale bezrobotni   | <b>977</b>                  | <b>374</b>                        |
| bez wykształcenia średniego  | <b>907</b>                  | <b>389</b>                        |
| bez doświadczenia zawodowego   | <b>937</b>                  | <b>299</b>                        |
| osoby do 25 roku życia   | <b>924</b>                  | <b>313</b>                        |
| bez kwalifikacji zawodowych  | <b>397</b>                  | <b>128</b>                        |
| osoby powyżej 50 roku życia  | <b>366</b>                  | <b>135</b>                        |
| kobiety, które nie podjęły zatrudnienia po urodzeniu dziecka               | <b>123</b>                  | <b>41</b>                         |
| samotnie wychowujący dziecko do 18 roku życia                              | <b>142</b>                  | <b>61</b>                         |
| niepełnosprawni  | <b>90</b>                   | <b>33</b>                         |
| które ukończyły szkołę wyższą do 27 roku życia                             | <b>99</b>                   | <b>37</b>                         |
| osoby, które po odbyciu kary pozbawienia wolności nie podjęły zatrudnienia | <b>45</b>                   | <b>5</b>                          |

## Wybrane kategorie bezrobotnych w sierpniu 2013 r.



W okresie **02.01.2013 r. – 31.08.2013 r.** spośród nowo zarejestrowanych bezrobotnych będących w szczególnej sytuacji na rynku pracy najliczniejszą kategorię stanowili bezrobotni: długotrwale bezrobotni – **977** osób oraz bez doświadczenia zawodowego – **937** osób. W omawianym okresie najwięcej bezrobotnych podejmujących pracę należało do następujących kategorii: długotrwale bezrobotni – **374** osób oraz bez wykształcenia średniego – **389** osób.

## Oferty pracy zgłoszone w kolejnych miesiącach 2013 roku



W okresie **02.01.2013 r. – 31.08.2013 r.** Powiatowy Urząd Pracy w Rykach posiadał **934** oferty pracy, w tym Filia Dęblin – **183**. Wśród tych ofert zgłoszono: **503** ofert pracy subsydiowanej, **365** ofert pracy niesubsydiowanej oraz **66** oferty pracy sezonowej. W ramach pracy subsydiowanej pracodawcy zgłosili następującą liczbę ofert: staż – **369**, prace interwencyjne - **44**, roboty publiczne – **41**, prace społecznie użyteczne – **9**, oraz wyposażenie stanowiska pracy - **40**.

**Liczba osób skierowanych na poszczególne formy aktywizacji zawodowej w okresie od 02.01.2013 r. do 31.08.2013 r. - w ujęciu narastającym**

| wyszczególnienie             | ogółem      | w tym kobiety |
|------------------------------|-------------|---------------|
| Staż                         | <b>367*</b> | <b>257</b>    |
| Szkolenie                    | <b>87</b>   | <b>29</b>     |
| Prace interwencyjne          | <b>44</b>   | <b>18</b>     |
| Roboty publiczne             | <b>41</b>   | <b>0</b>      |
| Wyposażenie stanowiska pracy | <b>33</b>   | <b>13</b>     |
| Prace społecznie użyteczne   | <b>9</b>    | <b>7</b>      |

\* w tym 1 mężczyzna niepełnosprawny, poszukujący pracy niepozostający w zatrudnieniu.



W okresie **02.01.2013 r. – 31.08.2013 r.** - **45** osób uzyskało jednorazowe środki na rozpoczęcie działalności gospodarczej, z czego **39** dotacji sfinansowanych zostało ze środków EFS w ramach Poddziałania 6.1.3, **2** dotacje z Funduszu Pracy, **3** dotacje z rezerwy ministra do 30 roku życia oraz **1** dotacja sfinansowana ze środków PFRON. Podpisano **24** umowy w sprawie doposażenia lub wyposażenia stanowisk pracy dla **24** bezrobotnych, w tym **8** umów finansowanych z EFS w ramach Poddziałania 6.1.3.

W okresie **02.01.2013 r. – 31.08.2013 r.** w zakresie poradnictwa zawodowego i informacji zawodowej realizowano:

- rozmowy wstępne - **307**
  - porady indywidualne – **293** osoby/ **1089** wizyt
  - porady grupowe – **101** osób/ **14** grup,
  - indywidualne informacje zawodowe - **157** osób,
  - informacje zawodowe grupowe – **296** osób/ **18** spotkań.
- Spotkania z młodzieżą uczącą się (Targi Pracy) – **41** osób.

W okresie sprawozdawczym odbyły się **2** spotkania doradcy zawodowego z młodzieżą uczącą się w:

1. Zespole Szkół Zawodowych im. W. Korzyka w Rykach, w którym uczestniczyło **149** osób,
2. Zespole Szkół Zawodowych Nr 2 w Dęblinie, w którym uczestniczyło **87** osób.

Na koniec **sierpnia** 2013 r. dla **1233** osób bezrobotnych, w tym **591** kobiet realizowane są Indywidualne Plany Działania.

W okresie 02.01.2013 r. – 31.08.2013 r. zorganizowano **4** szkolenia w ramach Klubu Pracy, w których uczestniczyło **41** osób, w tym 1 osoba podjęła pracę w trakcie szkolenia. W omawianym okresie, w zajęciach aktywizacyjnych uczestniczyło **155** osób.

## SZKOLENIA

W okresie **02.01.2013 r. – 31.08.2013 r.** zorganizowano i zakończono **22** szkolenia indywidualne w zakresie:

- „Kurs operatora koparki jednonaczyniowej kl. III” – **1** osoba,
- „Kurs kwalifikacji wstępnej przyspieszonej do kat. C” – **6** osób,
- „Kurs prawa jazdy kat. C+E” – **2** osoby,
- „Kurs kwalifikacji wstępnej do kat. C” – **1** osoba,
- „Kurs spawania elektrodą nietopliwą w osłonie gazów TIG 141” – **1** osoba,
- „Kurs na stanowisko zwrotniczego” – **2** osoby,
- „Kurs spawania metodą MAG CO2” – **1** osoba,
- „Skuteczny telemarketer” – **1** osoba,
- „Kurs kwalifikacji wstępnej przyspieszonej do kat. D” – **1** osoba,
- „Projektowanie wewnątrz” – **1** osoba,
- „Kurs kosmetyczny I,II,III stopnia” – **1** osoba,
- „Operator koparko-ładowarki kl. III” – **1** osoba,
- „Kurs na licencję maszynisty” – **2** osoby,
- „Kurs pracownika ochrony fizycznej – licencja II stopnia” – **1** osoba.

Dodatkowo zorganizowano dla 1 osoby weryfikację uprawnień – egzamin spawalniczy MAG 135 II stopnia, spawanie metodą 111 i spawanie metodą 311.

Ponadto w omawianym okresie zrealizowano 5 szkoleń grupowych dla 65 osób bezrobotnych, w tym 4 szkolenia finansowane ze środków Unii Europejskiej w ramach Programu Operacyjnego Kapitał Ludzki Poddziałanie 6.1.1 z zakresu:

- „**Sprzedawca z obsługą kas fiskalnych**” – 10 osób,
- „**Obsługa komputerowych programów księgowych**” – 15 osób,
- „**Operator wózków jezdniowych**” – 15 osób,
- „**Pracownik robót wykończeniowych w budownictwie**” – 10 osób

oraz 1 szkolenie finansowane ze środków Unii Europejskiej w ramach Programu Operacyjnego Kapitał Ludzki Poddziałanie 6.1.3 z zakresu „**Spawanie metodą MAG 135**” – 15 osób.

*Sporządziła:  
Agnieszka Mikusek*