

**INFORMACJA
O SYTUACJI NA RYNKU PRACY NA TERENIE DZIAŁANIA
POWIATOWEGO URZĘDU PRACY W RYKACH
ZA OKRES 02.01.2013 r. – 30.06.2013 r.**

Liczba osób bezrobotnych zarejestrowanych w Powiatowym Urzędzie Pracy w Rykach wg stanu na dzień **30.06.2013 r.**

wyszczególnienie	Ogółem		Ryki		Dęblin	
	Liczba osób	%	Liczba osób	%	Liczba osób	%
Zarejestrowane osoby bezrobotne	3324	100	2456	73,9	868	26,1
Zarejestrowane osoby bezrobotne z prawem do zasiłku	356	10,7	250	7,5	106	3,2
Zarejestrowane osoby poszukujące pracy	111	3,3	73	2,2	38	1,1

Stopa bezrobocia na koniec maja 2013 r. [w %]

wyszczególnienie	Maj
powiat rycki	14,7
woj. lubelskie	14,2
kraj	13,5

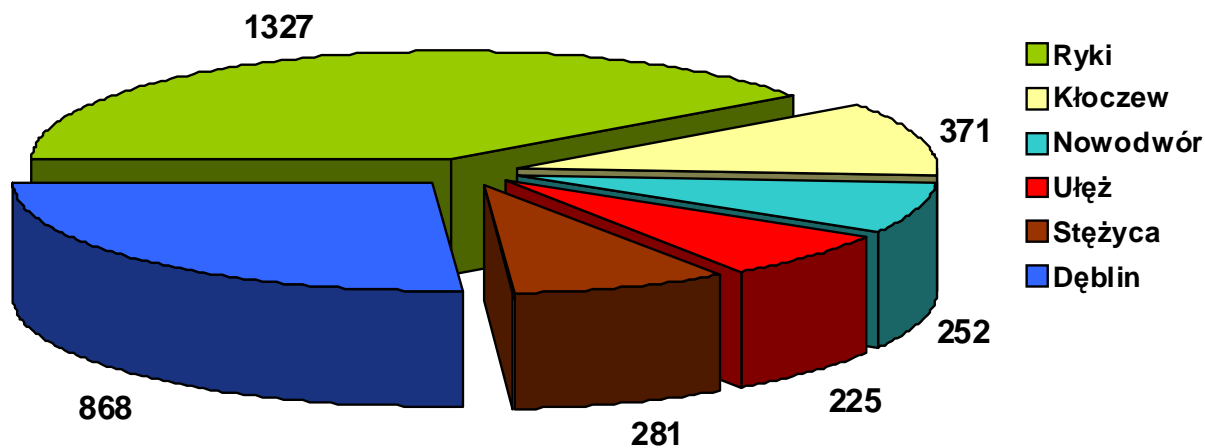
Bezrobotni w szczególnie niekorzystnej sytuacji na rynku pracy wg stanu na dzień 30.06.2013 r.

Wyszczególnienie	Ogółem		PUP Ryki		Filia Dęblin	
liczba zarejestrowanych bezrobotnych	3324	100,00%	2456	100,00%	868	100,00%
z prawem do zasiłku	356	10,71%	250	10,18%	106	12,21%
zamieszkali na wsi	1853	55,75%	1853	75,45%	0	0,00%
długotrwale bezrobotni	1737	52,26%	1509	61,44%	412	47,47%
bez wykształcenia średniego	1528	45,97%	1158	47,15%	370	42,63%
bez doświadczenia zawodowego	1119	33,66%	887	36,12%	232	26,73%
osoby do 25 roku życia	826	24,85%	666	27,12%	160	18,43%
bez kwalifikacji zawodowych	676	20,34%	503	20,48%	173	19,93%
osoby powyżej 50 roku życia	542	16,31%	357	14,54%	185	21,31%
kobiety, które nie podjęły zatrudnienia po urodzeniu dziecka	292	8,78%	209	8,51%	83	9,56%
samotnie wychowujący dziecko do 18 roku życia	197	5,93%	138	5,62%	59	6,80%
niepełnosprawni	108	3,25%	69	2,81%	39	4,49%
które ukończyły szkołę wyższą do 27 roku życia	31	0,93%	25	1,02%	6	0,69%
osoby, które po odbyciu kary pozbawienia wolności nie podjęły zatrudnienia	65	1,96%	46	1,87%	19	2,19%

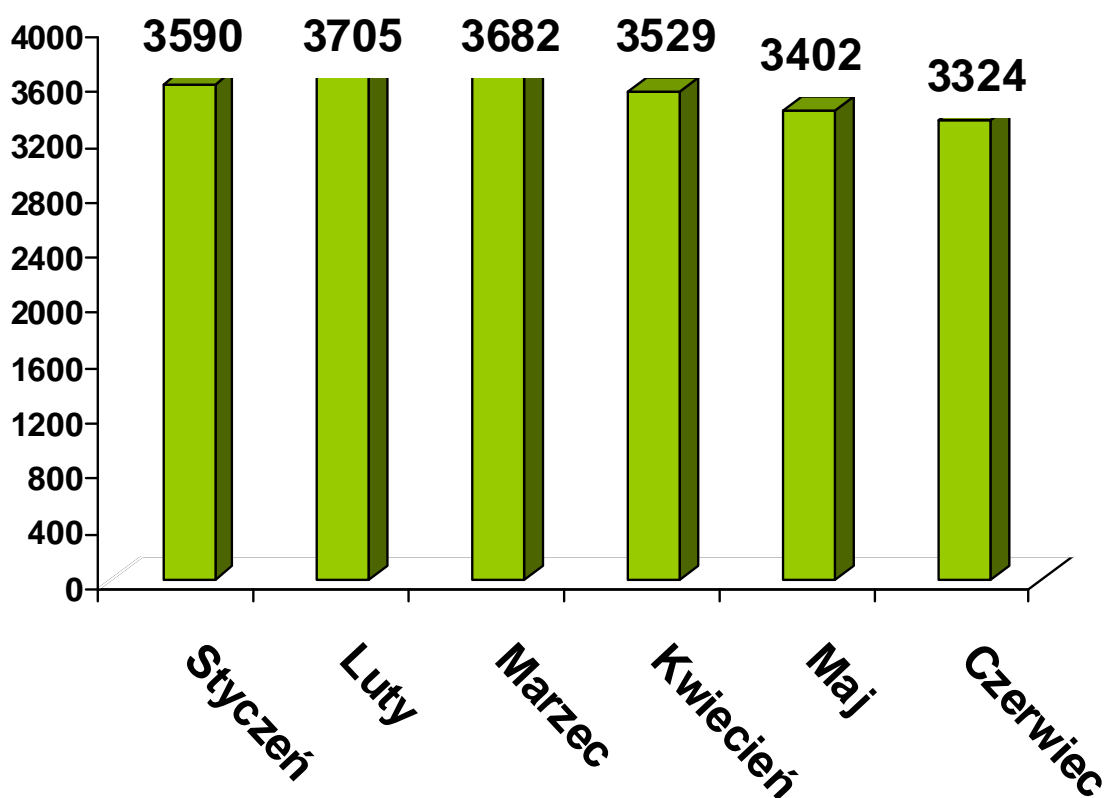
Według stanu na koniec **czerwca 2013 r.** najliczniejszą grupę bezrobotnych stanowili: **długotrwale bezrobotni – 1.737** osób (52,26%) oraz **osoby bez wykształcenia średniego – 1.528** osób (45,97%). Wśród osób w szczególnej sytuacji na rynku pracy najmniej zarejestrowanych było bezrobotnych, **którzy ukończyli szkołę wyższą do 27 roku życia - 31** osób (0,93%) oraz **bezrobotnych którzy po odbyciu kary pozbawienia wolności nie podjęły zatrudnienia – 65** osób (1,96%).

Liczba zarejestrowanych osób bezrobotnych w poszczególnych gminach powiatu ryckiego wg stanu na dzień 30.06.2013 r.

Gmina/ Miasto	liczba osób bezrobotnych		
	ogółem	w tym kobiety	[%]
Ryki	1.327	623	39,93
Dęblin	868	425	26,11
Kłoczew	371	149	11,16
Stężycza	281	126	8,45
Nowodwór	252	105	7,58
Ułęż	225	104	6,77
Razem	3.324	1.532	100,00



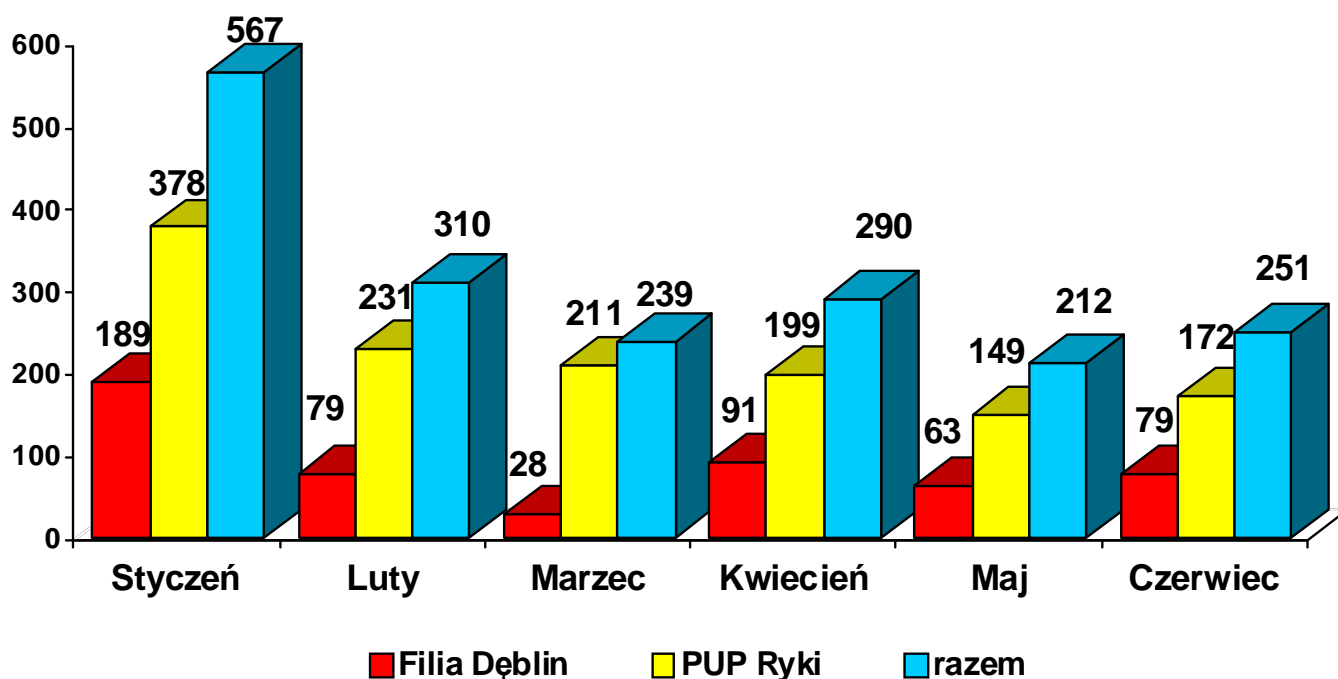
Liczba osób bezrobotnych zarejestrowanych w Powiatowym Urzędzie Pracy w Rykach w kolejnych miesiącach 2013 r.



Powyższy wykres pokazuje wzrost liczby zarejestrowanych osób bezrobotnych do lutego oraz stopniowy spadek w kolejnych miesiącach. Na koniec stycznia 2013 r. zarejestrowanych było **3.590** osób, natomiast na koniec czerwca **3.324** osoby. Liczba bezrobotnych spadła w tym okresie o **266** osób, czyli o **7,4%**.

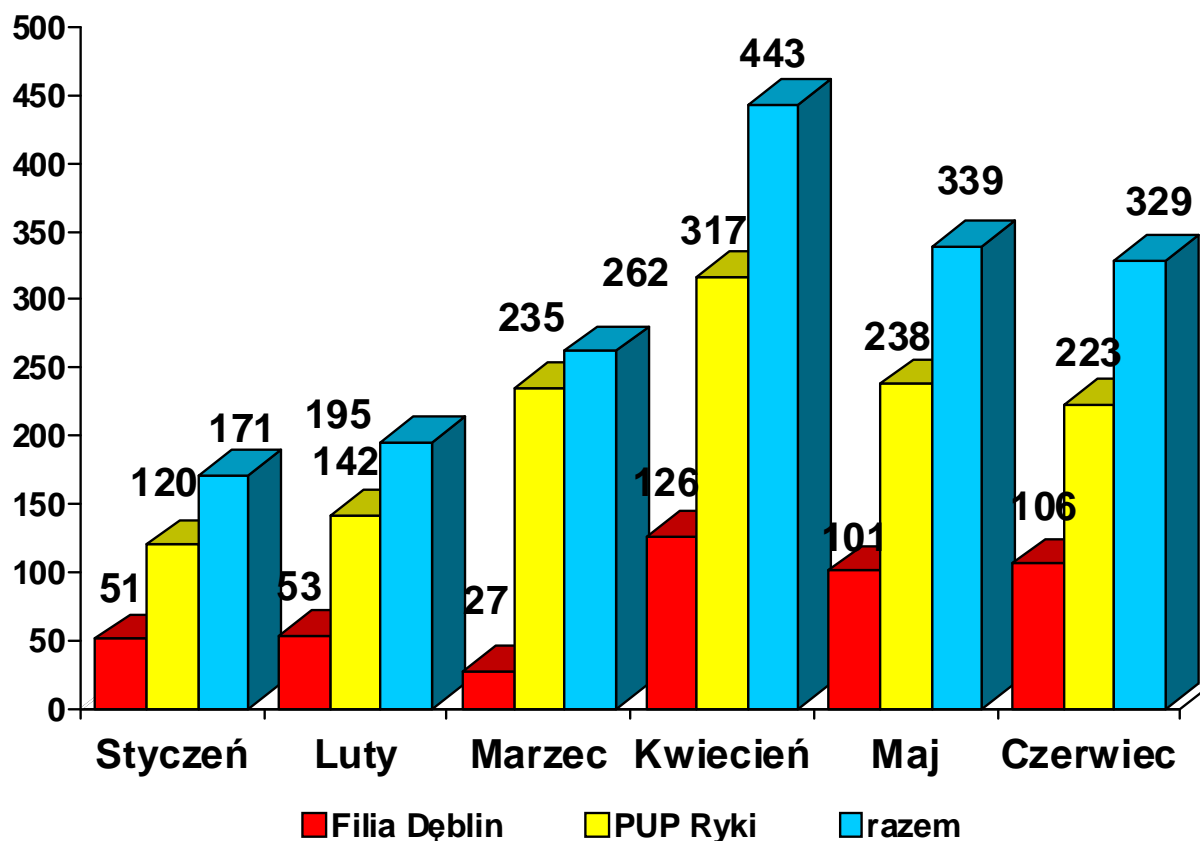
Liczba osób rejestrujących się w kolejnych miesiącach 2013 r.

wyszczególnienie	ogółem	I	II	III	IV	V	VI
PUP Ryki	1.340	378	231	211	199	149	172
Filia Dęblin	529	189	79	28	91	63	79
Razem	1.869	567	310	239	290	212	251



Liczba bezrobotnych wyłączonych z ewidencji w kolejnych miesiącach 2013 r.

Wyszczególnienie	ogółem	I	II	III	IV	V	VI
PUP Ryki	1.275	120	142	235	317	238	223
Filia Dęblin	464	51	53	27	126	101	106
Razem	1.739	171	195	262	443	339	329



W miesiącu **czerwcu 2013 r.** zarejestrowało się **251** osób, zaś wyrejestrowało **329** osób, w związku z czym nastąpił spadek liczby zarejestrowanych bezrobotnych o **78** osób. Do najważniejszych przyczyn wyłączeń z ewidencji należą: podjęcia pracy niesubsydiowanej – **160** osób, subsydiowanej – **27** osób, rozpoczęcie stażu – **32** osoby, niepotwierdzenie gotowości do pracy – **45** osób oraz dobrowolna rezygnacja ze statusu bezrobotnego – **23** osoby.

Liczba osób zarejestrowanych i wyrejestrowanych w czerwcu 2013 r.

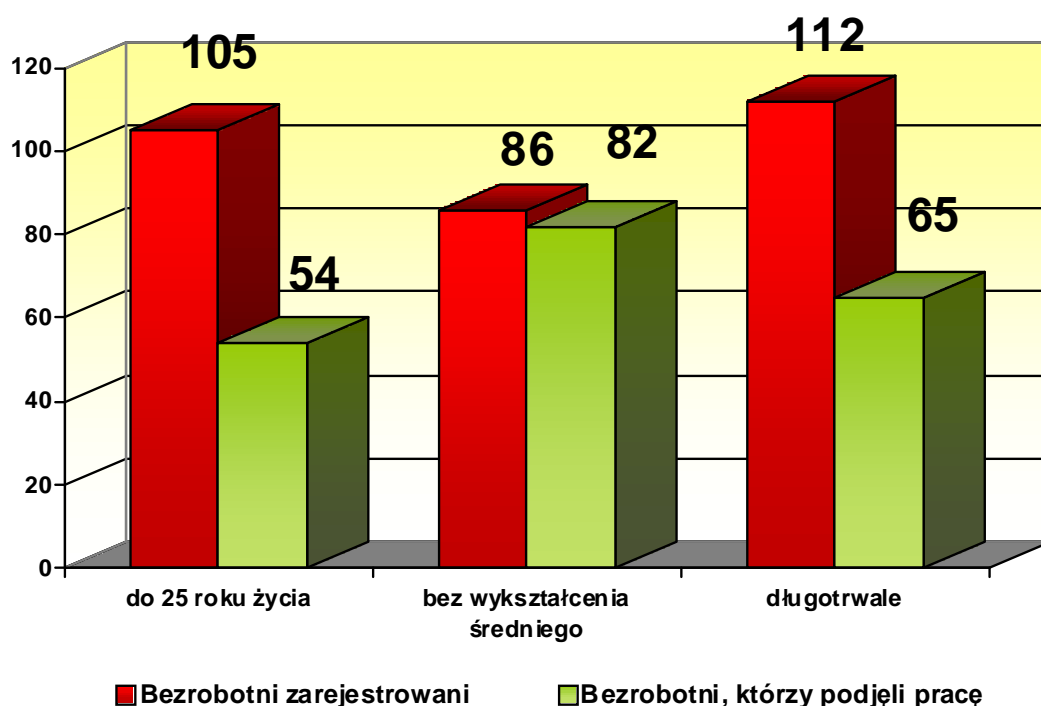
wyszczególnienie	osoby zarejestrowane (2)	osoby wyrejestrowane (3)	Różnica: 2-3
PUP Ryki	172	223	-51
Filia Dęblin	79	106	-27
Razem	251	329	-78

Osoby w szczególnej sytuacji na rynku pracy zarejestrowane oraz podejmujące pracę w kolejnych miesiącach 2013 r. – w ujęciu narastającym

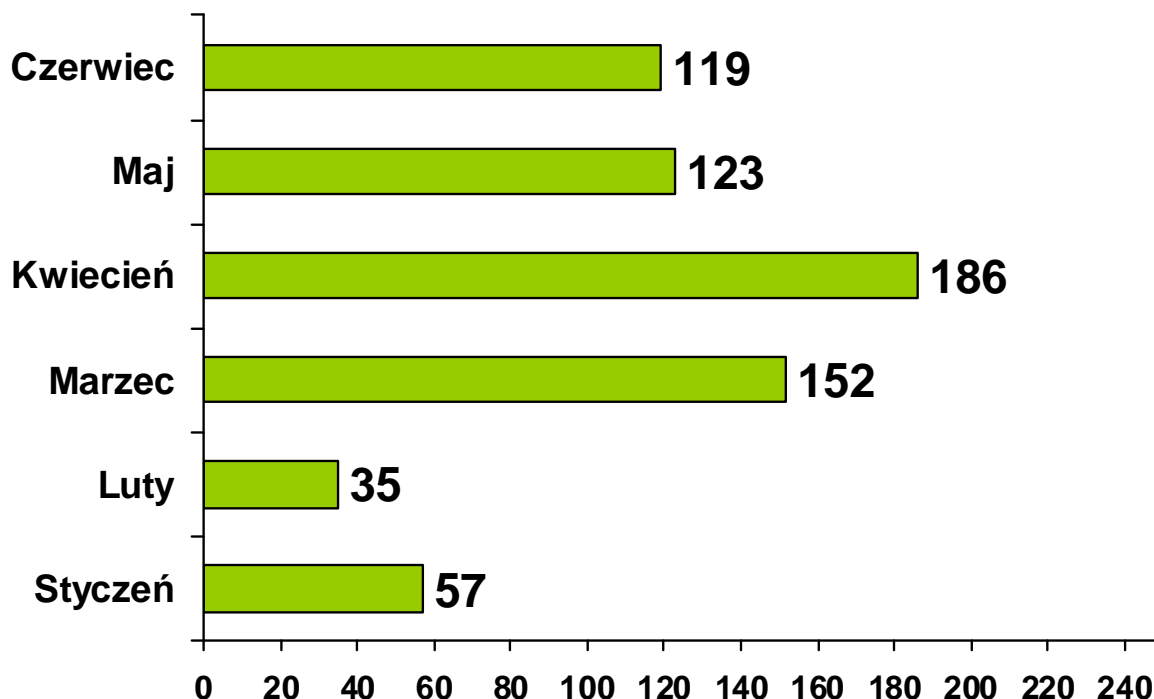
Wyszczególnienie	Osoby zarejestrowane	Osoby, które podjęły pracę
długotrwale bezrobotni	716	270
bez wykształcenia średniego	718	277
bez doświadczenia zawodowego	656	166
osoby do 25 roku życia	675	210
bez kwalifikacji zawodowych	298	95
osoby powyżej 50 roku życia	301	98
kobiety, które nie podjęły zatrudnienia po urodzeniu dziecka	84	24
samotnie wychowujący dziecko do 18 roku życia	102	37
niepełnosprawni	70	24
które ukończyły szkołę wyższą do 27 roku życia	58	29
osoby, które po odbyciu kary pozbawienia wolności nie podjęły zatrudnienia	34	4

W okresie **02.01.2013 r. – 30.06.2013 r.** spośród nowo zarejestrowanych bezrobotnych będących w szczególnej sytuacji na rynku pracy najliczniejszą kategorię stanowili bezrobotni: bez wykształcenia średniego – **718** osób oraz długotrwale bezrobotni – **716** osób. W omawianym okresie najwięcej bezrobotnych podejmujących pracę należało do następujących kategorii: bez wykształcenia średniego – **277** osób oraz długotrwale bezrobotni – **270** osób.

Wybrane kategorie bezrobotnych w czerwcu 2013 r.



Oferty pracy zgłoszone w kolejnych miesiącach 2013 roku



W okresie **02.01.2013 r. – 30.06.2013 r.** Powiatowy Urząd Pracy w Rykach posiadał **672** oferty pracy, w tym Filia Dęblin – **138**. Wśród tych ofert zgłoszono: **415** ofert pracy subsydiowanej, **254** oferty pracy niesubsydiowanej oraz **3** oferty pracy sezonowej. W ramach pracy subsydiowanej pracodawcy zgłosili następującą liczbę ofert: staż – **291**, prace interwencyjne - **42**, roboty publiczne – **41**, prace społecznie użyteczne – **9**, oraz wyposażenie stanowiska pracy - **32**.

Liczba osób skierowanych na poszczególne formy aktywizacji zawodowej w okresie od 02.01.2013 r. do 30.06.2013 r. - w ujęciu narastającym

wyszczególnienie	ogółem	w tym kobiety
Staż	286*	197
Szkolenie	84	29
Prace interwencyjne	42	17
Wyposażenie stanowiska pracy	27	11
Prace społecznie użyteczne	9	7
Roboty publiczne	35	0

* w tym 1 mężczyzna niepełnosprawny, poszukujący pracy niepozostający w zatrudnieniu.

W okresie **02.01.2013 r. – 30.06.2013 r.** - **32** osoby, uzyskały jednorazowe środki na rozpoczęcie działalności gospodarczej, z czego 29 dotacji sfinansowanych zostało ze środków EFS w ramach Poddziałania 6.1.3, 2 dotacje z Funduszu Pracy oraz 1 dotacja sfinansowana ze środków PFRON. Podpisano **15** umów w sprawie doposażenia lub wyposażenia stanowisk pracy dla **15** bezrobotnych, w tym 2 umowy finansowane z EFS w ramach Poddziałania 6.1.3.

W okresie **02.01.2013 r. – 30.06.2013 r.** w zakresie poradnictwa zawodowego i informacji zawodowej realizowano:

- rozmowy wstępne - **269**
 - porady indywidualne – **257** osób/ **956** wizyt
 - porady grupowe – **80** osób/ **11** grup,
 - indywidualne informacje zawodowe - **133** osoby,
 - informacje zawodowe grupowe – **277** osób/ **17** spotkań.
- Spotkania z młodzieżą uczącą się (Targi Pracy) – **41** osób.

W okresie sprawozdawczym odbyły się **2** spotkania doradcy zawodowego z młodzieżą uczącą się w:

1. Zespole Szkół Zawodowych im. W. Korzyka w Rykach, w którym uczestniczyło **149** osób,
2. Zespole Szkół Zawodowych Nr 2 w Dęblinie, w którym uczestniczyło **87** osób.

Na koniec **czerwca** 2013 r. dla **1214** osób bezrobotnych, w tym **575** kobiet realizowane są Indywidualne Plany Działania.

W okresie 02.01.2013 r. – 30.06.2013 r. zorganizowano **4** szkolenia w ramach Klubu Pracy, w których uczestniczyło **41** osób, w tym 1 osoba podjęła pracę w trakcie szkolenia. W omawianym okresie, w zajęciach aktywizacyjnych uczestniczyło **97** osób.

SZKOLENIA

W okresie **02.01.2013 r. – 30.06.2013 r.** zorganizowano i zakończono **16** szkoleń indywidualnych w zakresie:

- „Kurs operatora koparki jednoznaczyniowej kl. III” – **1** osoba,
- „Kurs kwalifikacji wstępnej przyspieszonej do kat. C” – **5** osób,
- „Kurs prawa jazdy kat. C+E” – **2** osoby,
- „Kurs kwalifikacji wstępnej do kat. C” – **1** osoba,
- „Kurs spawania elektrodą nietopliwą w osłonie gazów TIG 141” – **1** osoba,
- „Kurs na stanowisko zwrotniczego” – **2** osoby,
- „Kurs spawania metodą MAG CO2” – **1** osoba,
- „Skuteczny telemarketer” – **1** osoba,
- „Kurs kwalifikacji wstępnej przyspieszonej do kat. D” – **1** osoba,
- „Projektowanie wewnątrz” – **1** osoba.

Dodatkowo zorganizowano dla **1** osoby weryfikację uprawnień – egzamin spawalniczy MAG 135 II stopnia, spawanie metodą 111 i spawanie metodą 311.

Ponadto w omawianym okresie zrealizowano **5** szkoleń grupowych dla **65** osób bezrobotnych, w tym 4 szkolenia finansowane ze środków Unii Europejskiej w ramach Programu Operacyjnego Kapitał Ludzki Poddziałanie 6.1.1 z zakresu:

- „**Sprzedawca z obsługą kas fiskalnych**” – 10 osób,
- „**Obsługa komputerowych programów księgowych**” – 15 osób,
- „**Operator wózków jezdniowych**” – 15 osób,
- „**Pracownik robót wykończeniowych w budownictwie**” – 10 osób

oraz 1 szkolenie finansowane ze środków Unii Europejskiej w ramach Programu Operacyjnego Kapitał Ludzki Poddziałanie 6.1.3 z zakresu „**Spawanie metodą MAG 135**” – 15 osób.

Sporządziła:
Agnieszka Mikusek