

**INFORMACJA
O SYTUACJI NA RYNKU PRACY NA TERENIE DZIAŁANIA
POWIATOWEGO URZĘDU PRACY W RYKACH
ZA OKRES 02.01.2013 r. – 31.05.2013 r.**

Liczba osób bezrobotnych zarejestrowanych w Powiatowym Urzędzie Pracy w Rykach wg stanu na dzień **31.05.2013 r.**

| wyszczególnienie | Ogółem | | Ryki | | Dęblin | |
|---|-------------|-------------|-------------|-------------|-------------|-------------|
| | Liczba osób | % | Liczba osób | % | Liczba osób | % |
| Zarejestrowane osoby bezrobotne | 3402 | 100 | 2507 | 73,7 | 895 | 26,3 |
| Zarejestrowane osoby bezrobotne z prawem do zasiłku | 401 | 11,8 | 285 | 8,4 | 116 | 3,4 |
| Zarejestrowane osoby poszukujące pracy | 110 | 3,2 | 71 | 2,1 | 39 | 1,1 |

Stopa bezrobocia na koniec kwietnia 2013 r. [w %]

| wyszczególnienie | Kwiecień |
|-----------------------|-------------|
| powiat rycki | 15,2 |
| woj. lubelskie | 14,6 |
| kraj | 14,0 |

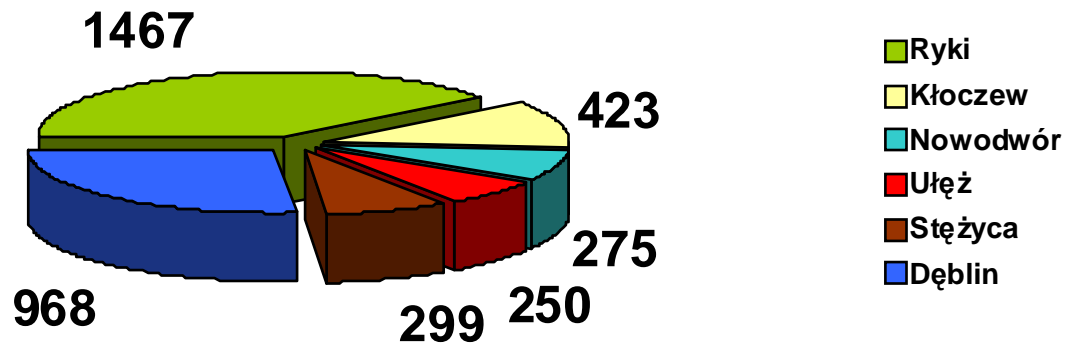
Bezrobotni w szczególnie niekorzystnej sytuacji na rynku pracy wg stanu na dzień 31.05.2013 r.

| Wyszczególnienie | Ogółem | | PUP Ryki | | Filia Dęblin | |
|--|---------------|---------|-----------------|---------|---------------------|---------|
| liczba zarejestrowanych bezrobotnych | 3402 | 100,00% | 2507 | 100,00% | 895 | 100,00% |
| z prawem do zasiłku | 401 | 11,79% | 292 | 11,65% | 109 | 12,18% |
| zamieszkali na wsi | 1885 | 55,41% | 1885 | 75,19% | 0 | 0,00% |
| długotrwale bezrobotni | 1751 | 51,47% | 1331 | 53,09% | 420 | 46,93% |
| bez wykształcenia średniego | 1586 | 46,62% | 1207 | 48,15% | 379 | 42,35% |
| bez doświadczenia zawodowego | 1123 | 33,01% | 886 | 35,34% | 237 | 26,48% |
| osoby do 25 roku życia | 832 | 24,46% | 668 | 26,65% | 164 | 18,32% |
| bez kwalifikacji zawodowych | 703 | 20,66% | 527 | 21,02% | 176 | 19,66% |
| osoby powyżej 50 roku życia | 563 | 16,55% | 377 | 15,04% | 186 | 20,78% |
| kobiety, które nie podjęły zatrudnienia po urodzeniu dziecka | 290 | 8,52% | 205 | 8,18% | 85 | 9,50% |
| samotnie wychowujący dziecko do 18 roku życia | 202 | 5,94% | 143 | 5,70% | 59 | 6,59% |
| niepełnosprawni | 110 | 3,23% | 73 | 2,91% | 37 | 4,13% |
| które ukończyły szkołę wyższą do 27 roku życia | 45 | 1,32% | 37 | 1,48% | 8 | 0,89% |
| osoby, które po odbyciu kary pozbawienia wolności nie podjęły zatrudnienia | 66 | 1,94% | 46 | 1,83% | 20 | 2,23% |

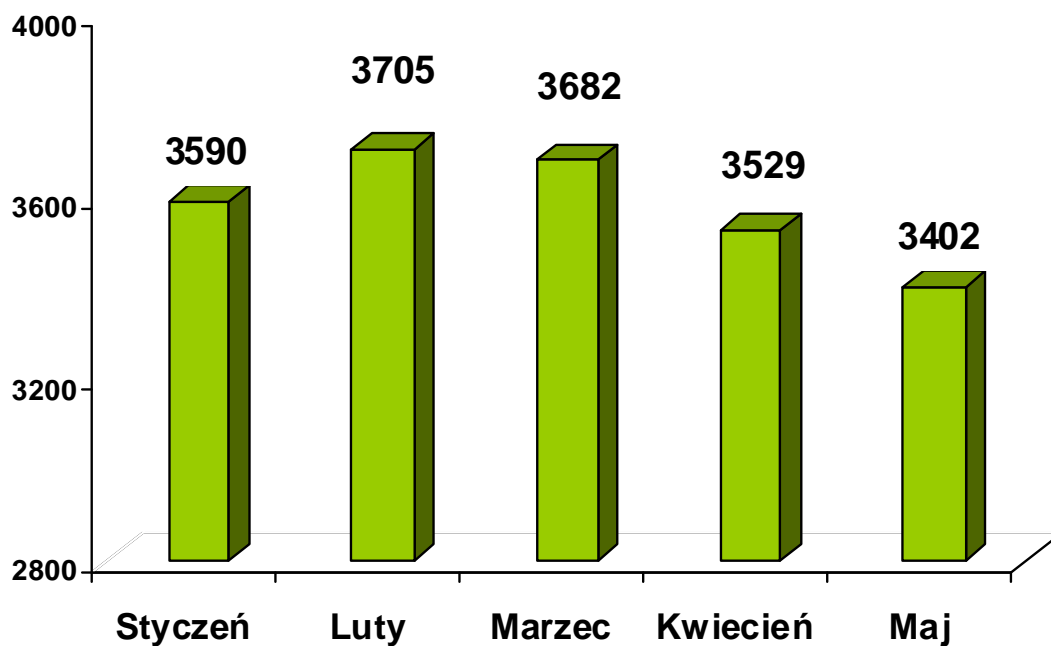
Według stanu na koniec **maja 2013 r.** najliczniejszą grupę bezrobotnych stanowili: **długotrwale bezrobotni – 1.751 osób (51,47%)** oraz **osoby bez wykształcenia średniego – 1.586 osób (46,62%)**. Wśród osób w szczególnej sytuacji na rynku pracy najmniej zarejestrowanych było bezrobotnych, **którzy ukończyli szkołę wyższą do 27 roku życia - 45 osób (1,32%)** oraz **bezrobotnych którzy po odbyciu kary pozbawienia wolności nie podjęły zatrudnienia – 66 osób (1,94%)**.

Liczba zarejestrowanych osób bezrobotnych w poszczególnych gminach powiatu ryckiego wg stanu na dzień 31.03.2012 r.

| Gmina/ Miasto | liczba osób bezrobotnych | | |
|----------------------|---------------------------------|----------------------|---------------|
| | ogółem | w tym kobiety | [%] |
| Ryki | 1.467 | 673 | 39,84 |
| Dęblin | 968 | 479 | 26,29 |
| Kłoczew | 423 | 193 | 11,49 |
| Stężycza | 299 | 124 | 8,12 |
| Nowodwór | 275 | 112 | 7,47 |
| Ułęż | 250 | 114 | 6,79 |
| Razem | 3.682 | 1.695 | 100,00 |



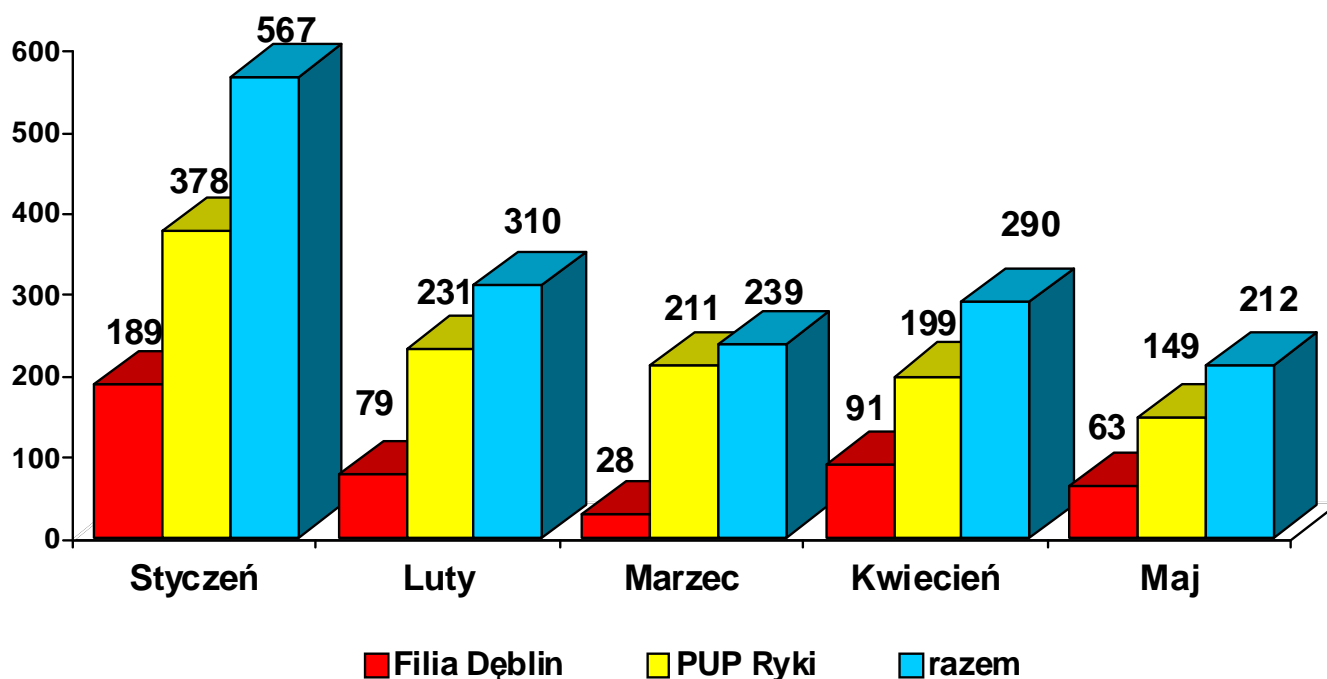
Liczba osób bezrobotnych zarejestrowanych w Powiatowym Urzędzie Pracy w Rykach w kolejnych miesiącach 2013 r.



Powyższy wykres pokazuje wzrost liczby zarejestrowanych osób bezrobotnych do lutego oraz stopniowy spadek w kolejnych miesiącach. Na koniec stycznia 2013 r. zarejestrowanych było **3.590** osób, natomiast na koniec maja **3.402** osoby. Liczba bezrobotnych spadła w tym okresie o **188** osób, czyli o **5,2%**.

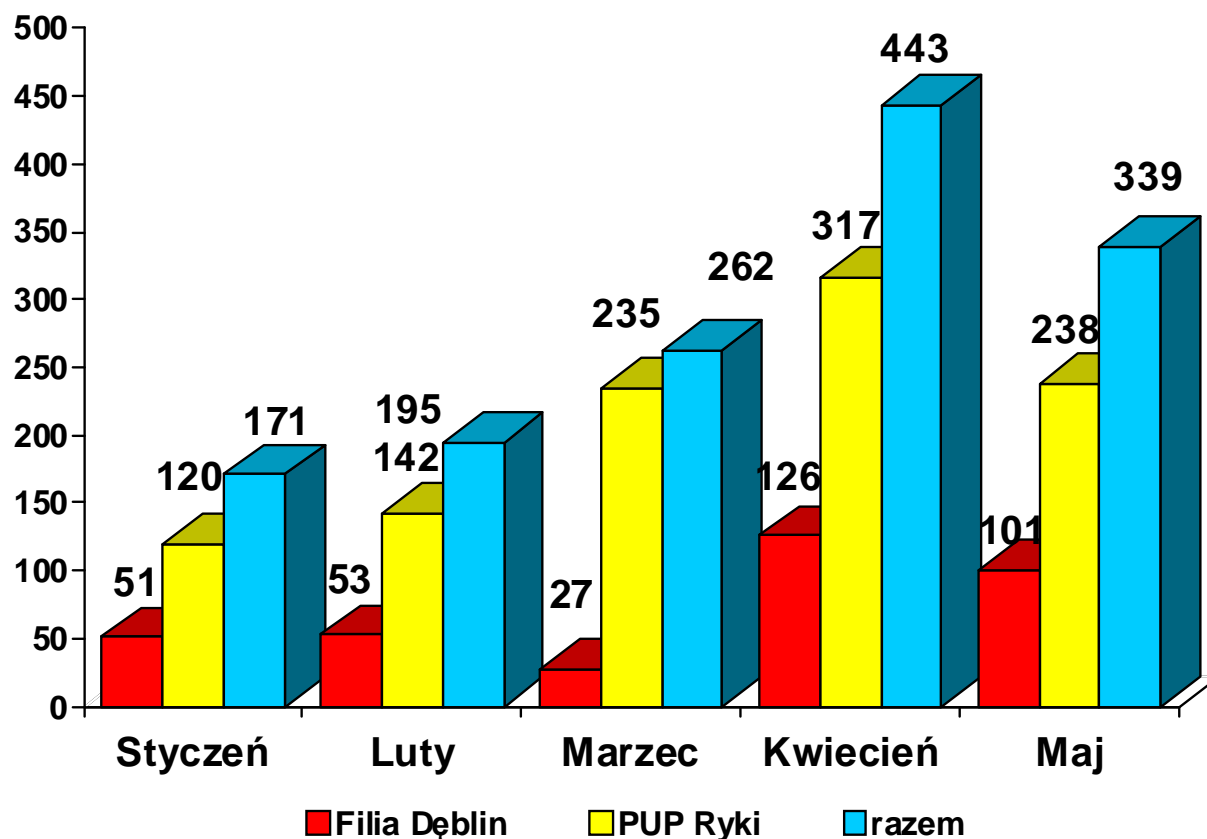
Liczba osób rejestrujących się w kolejnych miesiącach 2013 r.

| wyszczególnienie | ogółem | I | II | III | IV | V |
|---------------------|-------------|------------|------------|------------|------------|------------|
| PUP Ryki | 1168 | 378 | 231 | 211 | 199 | 149 |
| Filia Dęblin | 450 | 189 | 79 | 28 | 91 | 63 |
| Razem | 1618 | 567 | 310 | 239 | 290 | 212 |



Liczba bezrobotnych wyłączonych z ewidencji w kolejnych miesiącach 2013 r.

| Wyszczególnienie | ogółem | I | II | III | IV | V |
|---------------------|-------------|------------|------------|------------|------------|------------|
| PUP Ryki | 1052 | 120 | 142 | 235 | 317 | 238 |
| Filia Dęblin | 358 | 51 | 53 | 27 | 126 | 101 |
| Razem | 1410 | 171 | 195 | 262 | 443 | 339 |



W miesiącu **maju 2013 r.** zarejestrowało się **212** osób, zaś wyrejestrowało **339** osób, w związku z czym nastąpił spadek liczby zarejestrowanych bezrobotnych o **127** osób. Do najważniejszych przyczyn wyłączeń z ewidencji należą: podjęcia pracy niesubsydiowanej – **133** osoby, subsydiowanej – **18** osób, rozpoczęcie stażu – **55** osób, niepotwierdzenie gotowości do pracy – **86** osób oraz dobrowolna rezygnacja ze statusu bezrobotnego – **19** osób.

Liczba osób zarejestrowanych i wyrejestrowanych w maju 2013 r.

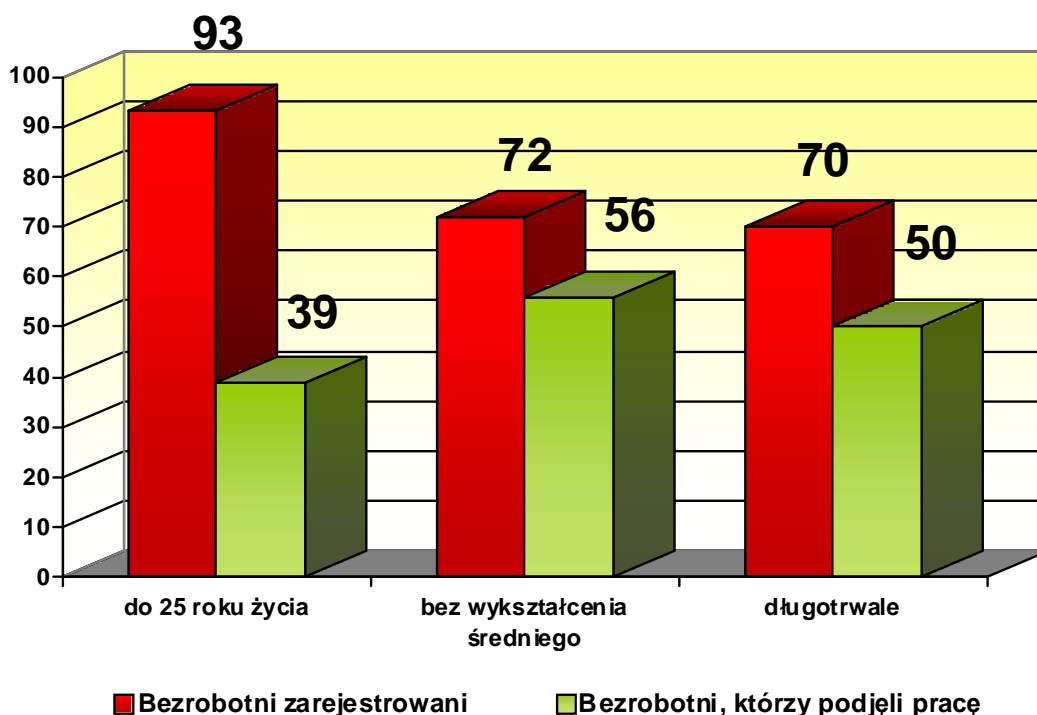
| wyszczególnienie | osoby zarejestrowane (2) | osoby wyrejestrowane (3) | Różnica: 2-3 |
|------------------|--------------------------|--------------------------|--------------|
| PUP Ryki | 149 | 238 | -89 |
| Filia Dęblin | 63 | 101 | -38 |
| Razem | 212 | 339 | -127 |

Osoby w szczególnej sytuacji na rynku pracy zarejestrowane oraz podejmujące pracę w kolejnych miesiącach 2013 r. – w ujęciu narastającym

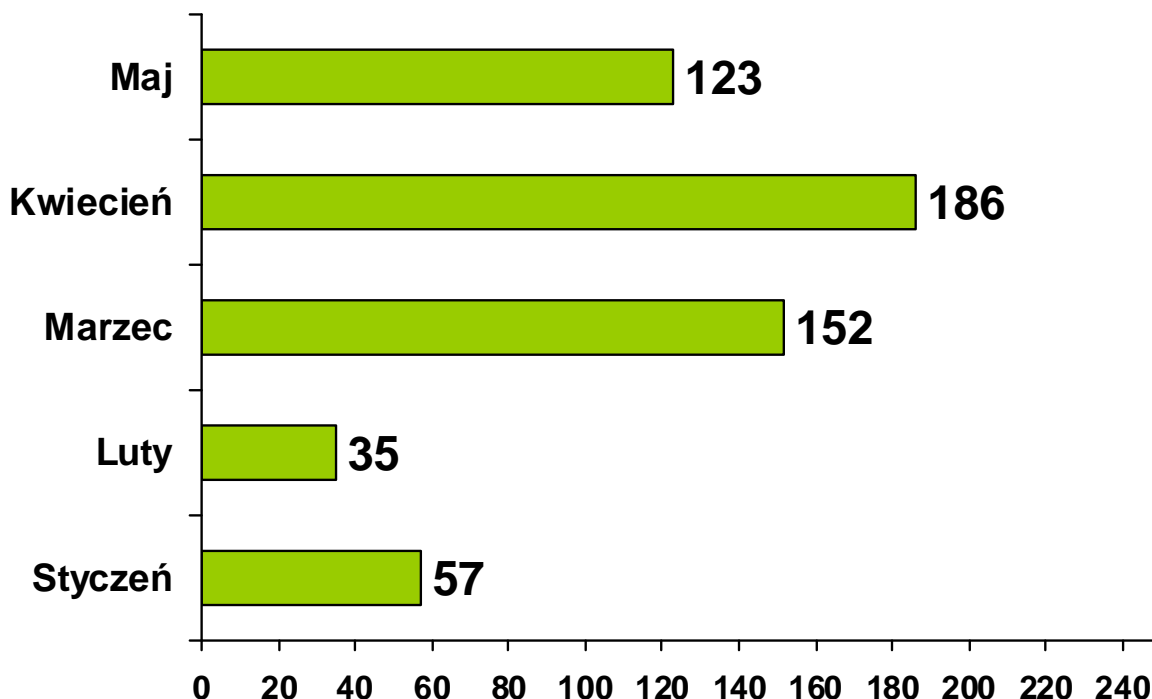
| Wyszczególnienie | Osoby zarejestrowane | Osoby, które podjęły pracę |
|--|----------------------|----------------------------|
| długotrwale bezrobotni | 604 | 205 |
| bez wykształcenia średniego | 632 | 195 |
| bez doświadczenia zawodowego | 556 | 114 |
| osoby do 25 roku życia | 570 | 156 |
| bez kwalifikacji zawodowych | 265 | 65 |
| osoby powyżej 50 roku życia | 261 | 77 |
| kobiety, które nie podjęły zatrudnienia po urodzeniu dziecka | 71 | 14 |
| samotnie wychowujący dziecko do 18 roku życia | 91 | 26 |
| niepełnosprawni | 58 | 18 |
| które ukończyły szkołę wyższą do 27 roku życia | 50 | 22 |
| osoby, które po odbyciu kary pozbawienia wolności nie podjęły zatrudnienia | 32 | 4 |

W okresie **02.01.2013 r. – 31.05.2013 r.** spośród nowo zarejestrowanych bezrobotnych będących w szczególnej sytuacji na rynku pracy najliczniejszą kategorię stanowili bezrobotni: bez wykształcenia średniego – **632** osoby oraz długotrwale bezrobotni – **604** osoby. W omawianym okresie najwięcej bezrobotnych podejmujących pracę należało do następujących kategorii: bez wykształcenia średniego – **195** osób oraz długotrwale bezrobotni – **205** osób.

Wybrane kategorie bezrobotnych w maju 2013 r.



Oferty pracy zgłoszone w kolejnych miesiącach 2013 roku



W okresie **02.01.2013 r. – 31.05.2013 r.** Powiatowy Urząd Pracy w Rykach posiadał **553** oferty pracy, w tym Filia Dęblin – **114**. Wśród tych ofert zgłoszono: **348** ofert pracy subsydiowanej, **202** oferty pracy niesubsydiowanej oraz **3** oferty pracy sezonowej. W ramach pracy subsydiowanej pracodawcy zgłosili następującą liczbę ofert: staż – **257**, prace interwencyjne - **27**, roboty publiczne – **27**, prace społecznie użyteczne – **9**, oraz wyposażenie stanowiska pracy - **28**.

Liczba osób skierowanych na poszczególne formy aktywizacji zawodowej w okresie od 02.01.2013 r. do 31.05.2013 r. - w ujęciu narastającym

| wyszczególnienie | ogółem | w tym kobiety |
|------------------------------|-------------|---------------|
| Staż | 254* | 177 |
| Szkolenie | 67 | 29 |
| Prace interwencyjne | 27 | 16 |
| Wyposażenie stanowiska pracy | 23 | 10 |
| Prace społecznie użyteczne | 9 | 7 |
| Roboty publiczne | 27 | 0 |

* w tym 1 mężczyzna niepełnosprawny, poszukujący pracy niepozostający w zatrudnieniu.

W okresie **02.01.2013 r. – 31.05.2013 r.** - **32** osoby, uzyskały jednorazowe środki na rozpoczęcie działalności gospodarczej, z czego 29 dotacji sfinansowanych zostało ze środków EFS w ramach Poddziałania 6.1.3, 2 dotacje z Funduszu Pracy oraz 1 dotacja sfinansowana ze środków PFRON. Podpisano **15** umów w sprawie doposażenia lub wyposażenia stanowisk pracy dla **15** bezrobotnych, w tym 2 umowy finansowane z EFS w ramach Poddziałania 6.1.3.

W okresie **02.01.2013 r. – 31.05.2013 r.** w zakresie poradnictwa zawodowego i informacji zawodowej realizowano:

- rozmowy wstępne - **245**
 - porady indywidualne – **224** osoby/ **872** wizyt
 - porady grupowe – **74** osoby/ **10** grup,
 - indywidualne informacje zawodowe - **123** osoby,
 - informacje zawodowe grupowe – **185** osób/ **10** spotkań.
- Spotkania z młodzieżą uczącą się (Targi Pracy) – **38** osób.

W okresie sprawozdawczym odbyło się **1** spotkanie doradcy zawodowego z młodzieżą uczącą się w Zespole Szkół Zawodowych im. W. Korzyka w Rykach, w którym uczestniczyło **149** osób.

Na koniec **maja** 2013 r. dla **1200** osób bezrobotnych, w tym **568** kobiet realizowane są Indywidualne Plany Działania.

W okresie 02.01.2013 r. – 31.05.2013 r. zorganizowano **3** szkolenia w ramach Klubu Pracy, w których uczestniczyło **31** osób, w tym 1 osoba podjęła pracę w trakcie szkolenia. W omawianym okresie, w zajęciach aktywizacyjnych uczestniczyło **97** osób.

SZKOLENIA

W okresie **02.01.2013 r. – 31.05.2013 r.** zorganizowano i zakończono **13** szkoleń indywidualnych w zakresie:

- „Kurs operatora koparki jednoznaczyniowej kl. III” – **1** osoba,
- „Kurs kwalifikacji wstępnej przyspieszonej do kat. C” – **4** osoby,
- „Kurs prawa jazdy kat. C+E” – **1** osoba,
- „Kurs kwalifikacji wstępnej do kat. C” – **1** osoba,
- „Kurs spawania elektrodą nietopliwą w osłonie gazów TIG 141” – **1** osoba,
- „Kurs na stanowisko zwrotniczego” – **2** osoby,
- „Kurs spawania metodą MAG CO2” – **1** osoba,
- „Skuteczny telemarketer” – **1** osoba,
- „Kurs kwalifikacji wstępnej przyspieszonej do kat. D” – **1** osoba.

Dodatkowo zorganizowano dla **1** osoby weryfikację uprawnień – egzamin spawalniczy MAG 135 II stopnia, spawanie metodą 111 i spawanie metodą 311.

Ponadto w omawianym okresie zrealizowano **4** szkolenia grupowe dla **50** osób bezrobotnych, finansowane ze środków Unii Europejskiej w ramach Programu Operacyjnego Kapitał Ludzki Poddziałanie 6.1.1 z zakresu:

- „**Sprzedawca z obsługą kas fiskalnych**” – 10 osób,
- „**Obsługa komputerowych programów księgowych**” – 15 osób,
- „**Operator wózków jezdniowych**” – 15 osób,
- „**Pracownik robót wykończeniowych w budownictwie**” – 10 osób.

Sporządziła:
Agnieszka Mikusek