

**INFORMACJA
O SYTUACJI NA RYNKU PRACY NA TERENIE DZIAŁANIA
POWIATOWEGO URZĘDU PRACY W RYKACH
ZA OKRES 02.01.2013 r. – 31.03.2013 r.**

Liczba osób bezrobotnych zarejestrowanych w Powiatowym Urzędzie Pracy w Rykach wg stanu na dzień **31.03.2013 r.**

wyszczególnienie	Ogółem		Ryki		Dęblin	
	Liczba osób	%	Liczba osób	%	Liczba osób	%
Zarejestrowane osoby bezrobotne	3682	100	2714	73,7	968	26,3
Zarejestrowane osoby bezrobotne z prawem do zasiłku	437	11,9	321	8,7	116	3,2
Zarejestrowane osoby poszukujące pracy	111	3,0	70	1,9	41	1,1

Stopa bezrobocia na koniec lutego 2013 r. [w %]

wyszczególnienie	Luty
powiat rycki	15,8
woj. lubelskie	15,1
kraj	14,4

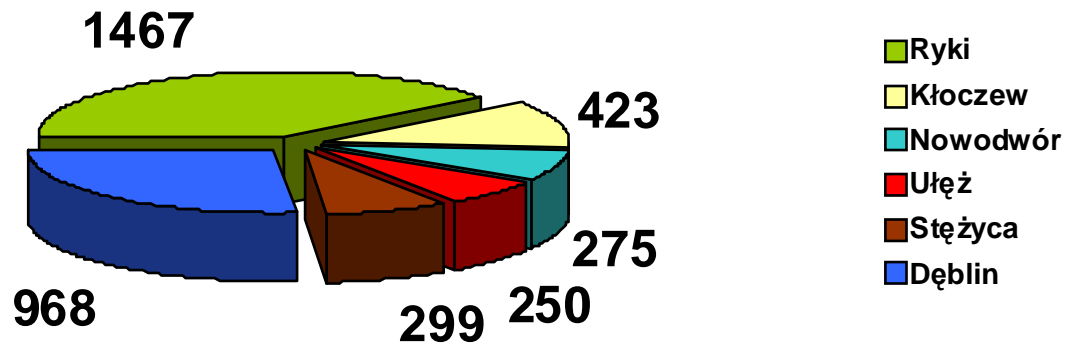
Bezrobotni w szczególnie niekorzystnej sytuacji na rynku pracy wg stanu na dzień 31.03.2013 r.

Wyszczególnienie	Ogółem		PUP Ryki		Filia Dęblin	
liczba zarejestrowanych bezrobotnych	3682	100,00%	2714	73,71%	968	26,29%
z prawem do zasiłku	437	11,87%	321	8,72%	116	3,15%
zamieszkali na wsi	2061	55,98%	2061	55,98%	0	0,00%
długotrwale bezrobotni	1877	50,98%	1422	38,62%	455	12,36%
bez wykształcenia średniego	1715	46,58%	1310	35,58%	405	11,00%
bez doświadczenia zawodowego	1210	32,86%	947	25,72%	263	7,14%
osoby do 25 roku życia	913	24,80%	733	19,91%	180	4,89%
bez kwalifikacji zawodowych	747	20,29%	571	15,51%	176	4,78%
osoby powyżej 50 roku życia	629	17,08%	413	11,22%	216	5,86%
kobiety, które nie podjęły zatrudnienia po urodzeniu dziecka	307	8,34%	218	5,92%	89	2,42%
samotnie wychowujący dziecko do 18 roku życia	220	5,97%	154	4,18%	66	1,79%
niepełnosprawni	116	3,15%	81	2,20%	35	0,95%
które ukończyły szkołę wyższą do 27 roku życia	52	1,41%	38	1,03%	14	0,38%
osoby, które po odbyciu kary pozbawienia wolności nie podjęły zatrudnienia	74	2,01%	52	1,41%	22	0,60%

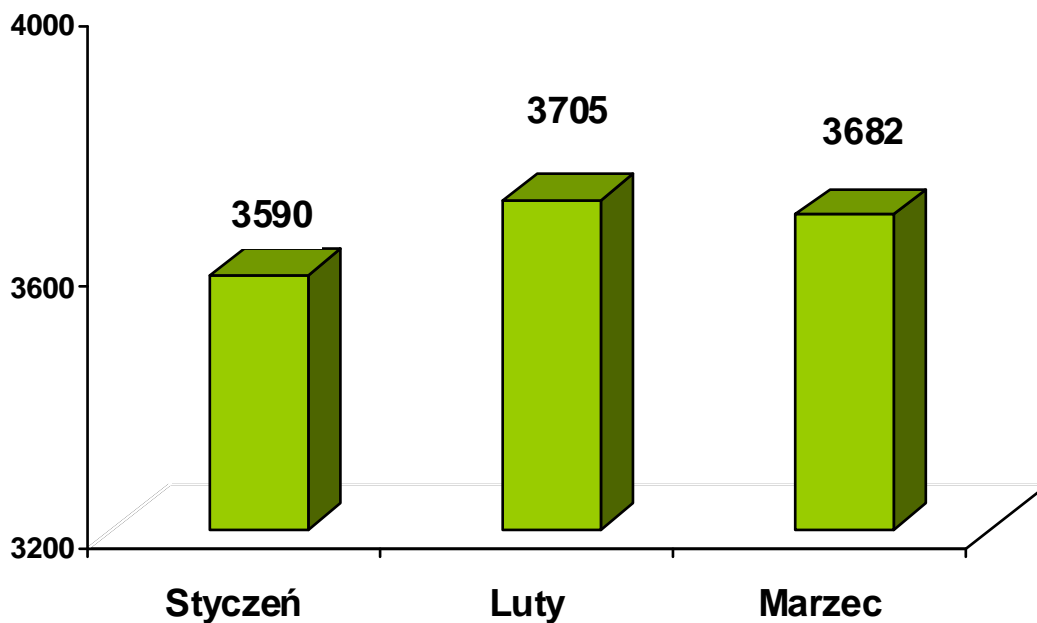
Według stanu na koniec **marca 2013 r.** najliczniejszą grupę bezrobotnych stanowili: **długotrwale bezrobotni – 1.877 osób (50,98%)** oraz **osoby bez wykształcenia średniego – 1.715 osób (46,58%)**. Wśród osób w szczególnej sytuacji na rynku pracy najmniej zarejestrowanych było bezrobotnych **którzy ukończyli szkołę wyższą do 27 roku życia - 52 osoby (1,41%)** oraz **bezrobotnych którzy po odbyciu kary pozbawienia wolności nie podjęły zatrudnienia – 74 osoby (2,01%)**.

Liczba zarejestrowanych osób bezrobotnych w poszczególnych gminach powiatu ryckiego wg stanu na dzień 31.03.2012 r.

Gmina/ Miasto	liczba osób bezrobotnych		
	ogółem	w tym kobiety	[%]
Ryki	1.467	673	39,84
Dęblin	968	479	26,29
Kłoczew	423	193	11,49
Stężycza	299	124	8,12
Nowodwór	275	112	7,47
Ułęż	250	114	6,79
Razem	3.682	1.695	100,00



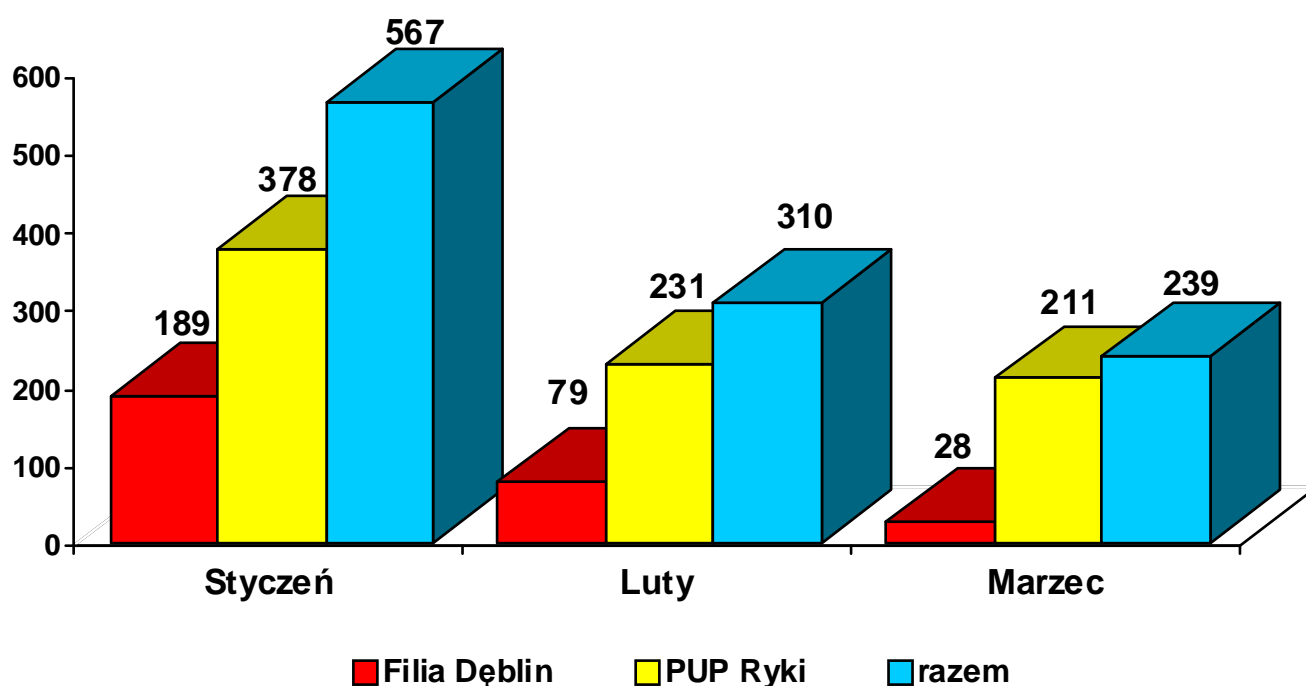
Liczba osób bezrobotnych zarejestrowanych w Powiatowym Urzędzie Pracy w Rykach w kolejnych miesiącach 2013 r.



Powyższy wykres pokazuje nieznaczny wzrost liczby zarejestrowanych osób bezrobotnych począwszy od początku roku. Na koniec stycznia 2013 r. zarejestrowanych było **3.590** osób, natomiast na koniec marca **3.682** osoby. Liczba bezrobotnych wzrosła w tym okresie o **92** osoby, czyli o **2,6%**.

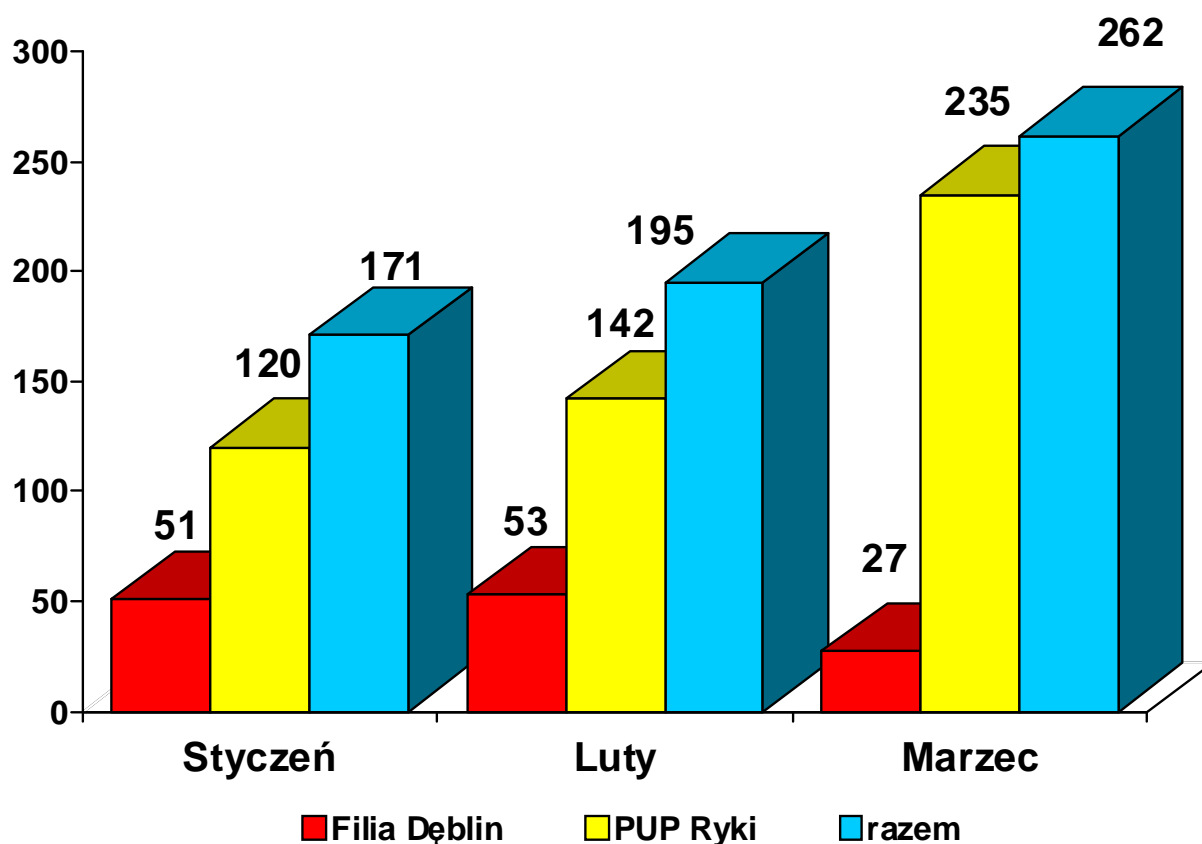
Liczba osób rejestrujących się w kolejnych miesiącach 2013 r.

wyszczególnienie	ogółem	I	II	III
PUP Ryki	820	378	231	211
Filia Dęblin	296	189	79	28
Razem	1116	567	310	239



Liczba bezrobotnych wyłączonych z ewidencji w kolejnych miesiącach 2013 r.

Wyszczególnienie	ogółem	I	II	III
PUP Ryki	497	120	142	235
Filia Dęblin	131	51	53	27
Razem	628	171	195	262



W miesiącu **marcu 2013 r.** zarejestrowało się **239** osób, zaś wyrejestrowało **262** osoby, w związku z czym nastąpił niewielki spadek liczby zarejestrowanych bezrobotnych o **23** osoby. Do najważniejszych przyczyn wyłączeń z ewidencji należą: podjęcia pracy niesubsydiowanej – **90** osób, rozpoczęcie stażu – **80** osób, rozpoczęcie szkolenia - **25** osób oraz niepotwierdzenie gotowości do pracy – **27** osób.

Liczba osób zarejestrowanych i wyrejestrowanych w marcu 2013 r.

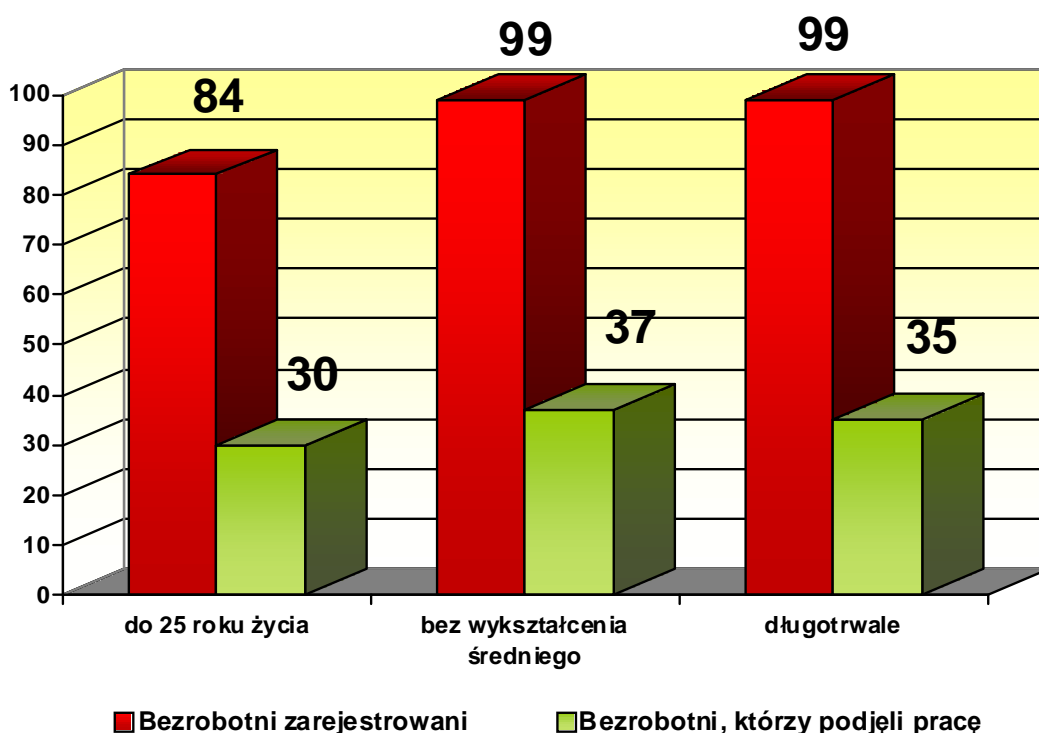
wyszczególnienie	osoby zarejestrowane (2)	osoby wyrejestrowane (3)	Różnica: 2-3
PUP Ryki	211	235	-24
Filia Dęblin	28	27	1
Razem	239	262	-23

Osoby w szczególnej sytuacji na rynku pracy zarejestrowane oraz podejmujące pracę w kolejnych miesiącach 2013 r. – w ujęciu narastającym

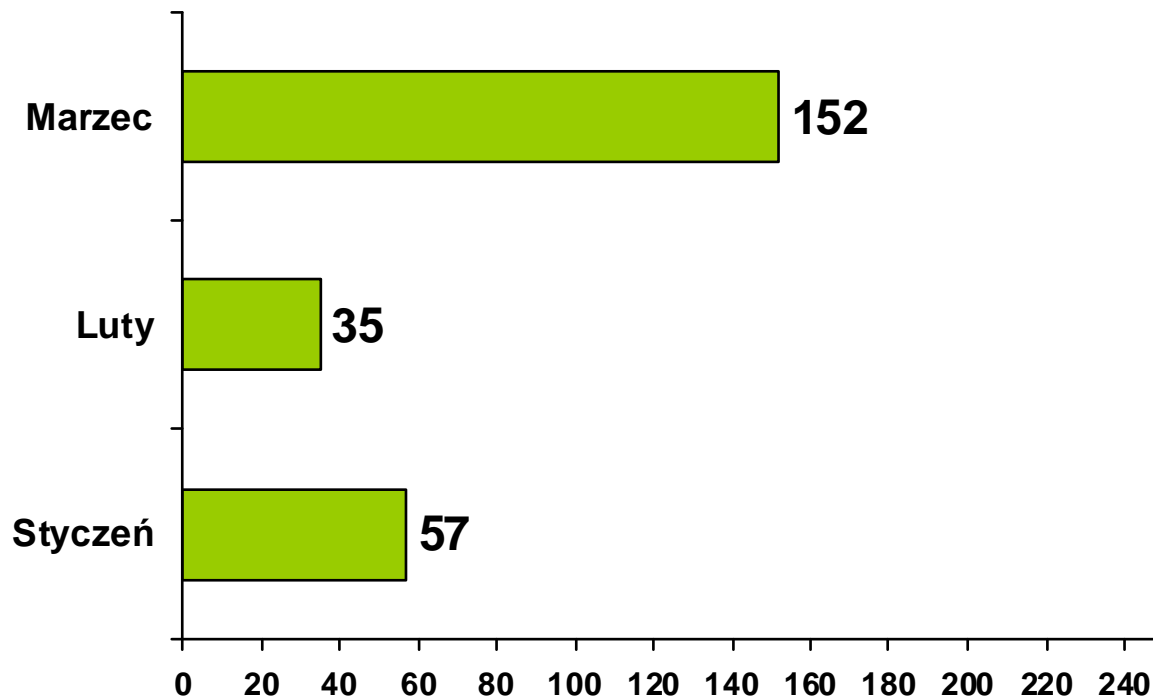
Wyszczególnienie	Osoby zarejestrowane	Osoby, które podjęły pracę
długotrwale bezrobotni	415	94
bez wykształcenia średniego	437	84
bez doświadczenia zawodowego	371	57
osoby do 25 roku życia	384	77
bez kwalifikacji zawodowych	174	33
osoby powyżej 50 roku życia	180	37
kobiety, które nie podjęły zatrudnienia po urodzeniu dziecka	54	8
samotnie wychowujący dziecko do 18 roku życia	68	13
niepełnosprawni	31	10
które ukończyły szkołę wyższą do 27 roku życia	37	11
osoby, które po odbyciu kary pozbawienia wolności nie podjęły zatrudnienia	25	2

W okresie **02.01.2013 r. – 31.03.2013 r.** spośród nowo zarejestrowanych bezrobotnych będących w szczególnej sytuacji na rynku pracy najliczniejszą kategorię stanowili bezrobotni: bez wykształcenia średniego – **437** osób oraz długotrwale bezrobotni – **415** osób. W omawianym okresie najwięcej bezrobotnych podejmujących pracę należało do następujących kategorii: bez wykształcenia średniego – **84** osoby oraz długotrwale bezrobotni – **94** osoby.

Wybrane kategorie bezrobotnych w marcu 2013 r.



Oferty pracy zgłoszone w kolejnych miesiącach 2013 roku



W okresie **02.01.2013 r. – 31.03.2013 r.** Powiatowy Urząd Pracy w Rykach posiadał **244** oferty pracy, w tym Filia Dęblin – **57**. Wśród tych ofert zgłoszono: **140** ofert pracy subsydiowanej, **101** oferty pracy niesubsydiowanej oraz **3** oferty pracy sezonowej. W ramach pracy subsydiowanej pracodawcy zgłosili następującą liczbę ofert: staż – **98**, prace interwencyjne - **15**, roboty publiczne – **5**, prace społecznie użyteczne – **9**, oraz wyposażenie stanowiska pracy - **13**.

W okresie **02.01.2013 r. – 31.03.2013 r.** w zakresie poradnictwa zawodowego i informacji zawodowej realizowano:

- rozmowy wstępne - **170**
- porady indywidualne – **195** osób/ **619** wizyt
- porady grupowe – **54** osoby/ **7** grup,
- indywidualne informacje zawodowe - **84** osób,
- informacje zawodowe grupowe – **164** osób/ **9** spotkań.

Na koniec **marca** 2013 r. dla **1027** osób bezrobotnych, w tym **480** kobiet realizowane są Indywidualne Plany Działania.

W omawianym okresie, zorganizowano **1** szkolenie w ramach Klubu Pracy, w których uczestniczyło **12** osób. W omawianym okresie, w zajęciach aktywizacyjnych uczestniczyło **97** osób.

Dostępność usług poradnictwa zawodowego i pośrednictwa pracy

Liczba zarejestrowanych osób bezrobotnych przypadająca na 1 pośrednika pracy oraz 1 doradcę zawodowego^{*}:

wyszczególnienie	Wartość bazowa (przed realizacją projektu „Nowa kadra – większe możliwości II”)	Wartość na koniec marca 2013	Zmiana
poradnictwo zawodowe	1037	920	- 11%
pośrednictwo pracy	622	614	- 1%

Sporządziła:
Agnieszka Mikusek

* Dane prezentowane w związku z rozpoczęciem realizacji projektu „Nowa kadra – większe możliwości II”, współfinansowanego z Europejskiego Funduszu Społecznego – Poddziałanie 6.1.2 Programu Operacyjnego Kapitał Ludzki.